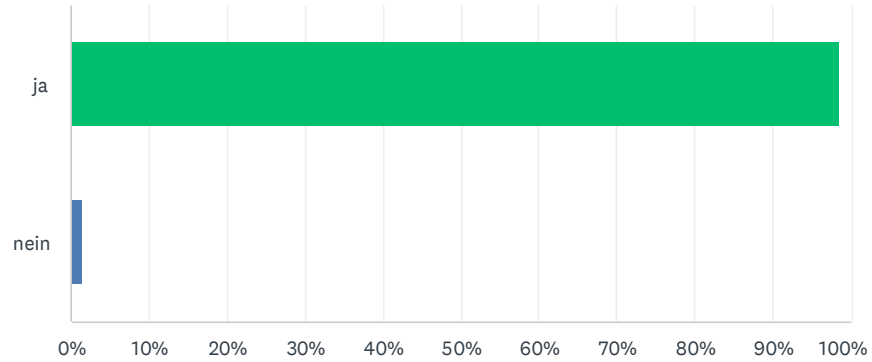


F1 Sind Sie damit einverstanden, dass wird Ihre Antworten nach Abschluss der Fragebogenbeantwortung anonym verwenden und auswerten?

Beantwortet: 395 Übersprungen: 0



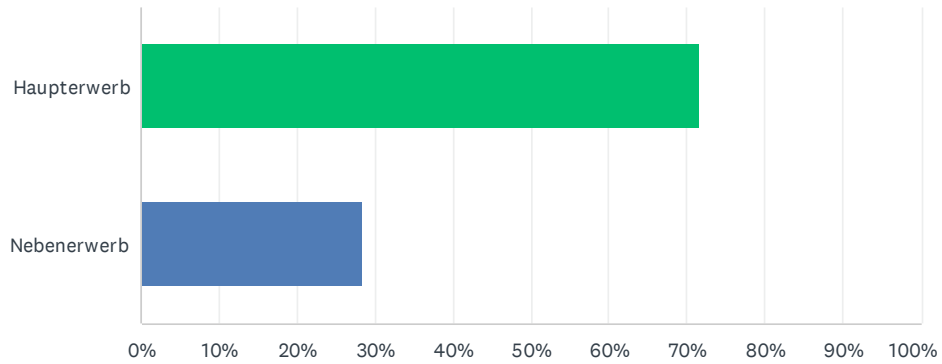
ANTWORTOPTIONEN	BEANTWORTUNGEN	
ja	98.48%	389
nein	1.52%	6
GESAMT		395

F2 1. Alter Betriebsleiter/in:

Beantwortet: 349 Übersprungen: 46

F3 2. Erwerbsform:

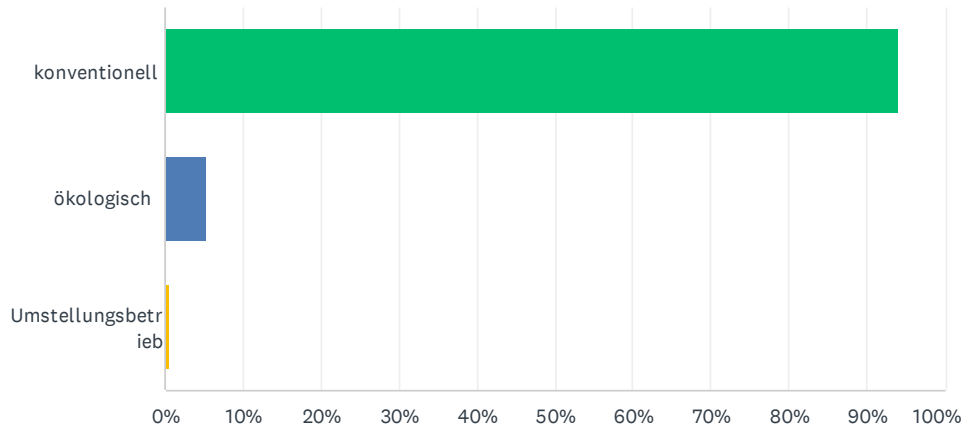
Beantwortet: 352 Übersprungen: 43



ANTWORTOPTIONEN	BEANTWORTUNGEN	
Haupterwerb	71.59%	252
Nebenerwerb	28.41%	100
GESAMT		352

F4 3. Bewirtschaftung:

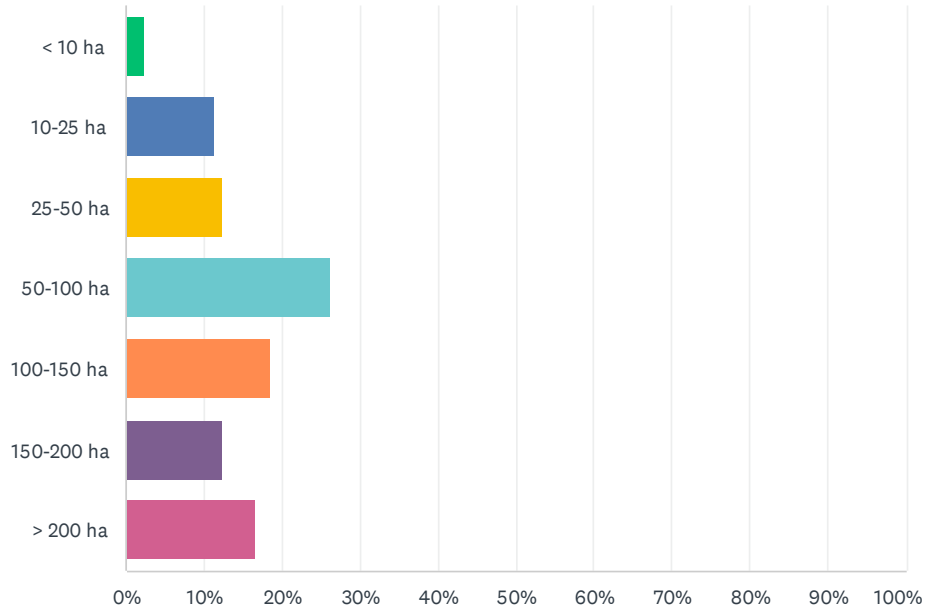
Beantwortet: 355 Übersprungen: 40



ANTWORTOPTIONEN	BEANTWORTUNGEN	
konventionell	94.08%	334
ökologisch	5.35%	19
Umstellungsbetrieb	0.56%	2
GESAMT		355

F5 4. bewirtschaftete Fläche:

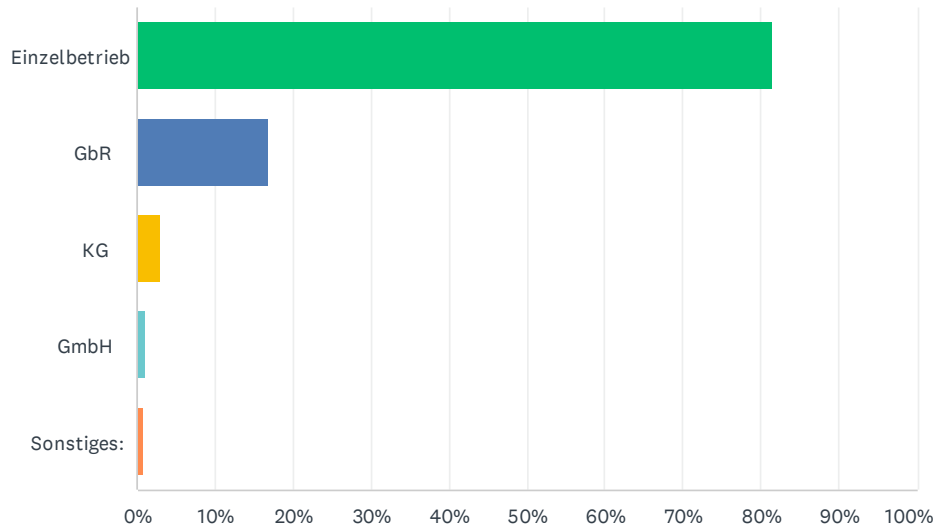
Beantwortet: 354 Übersprungen: 41



ANTWORTOPTIONEN	BEANTWORTUNGEN	
< 10 ha	2.26%	8
10-25 ha	11.30%	40
25-50 ha	12.43%	44
50-100 ha	26.27%	93
100-150 ha	18.64%	66
150-200 ha	12.43%	44
> 200 ha	16.67%	59
GESAMT		354

F6 5. Gesellschaftsform:

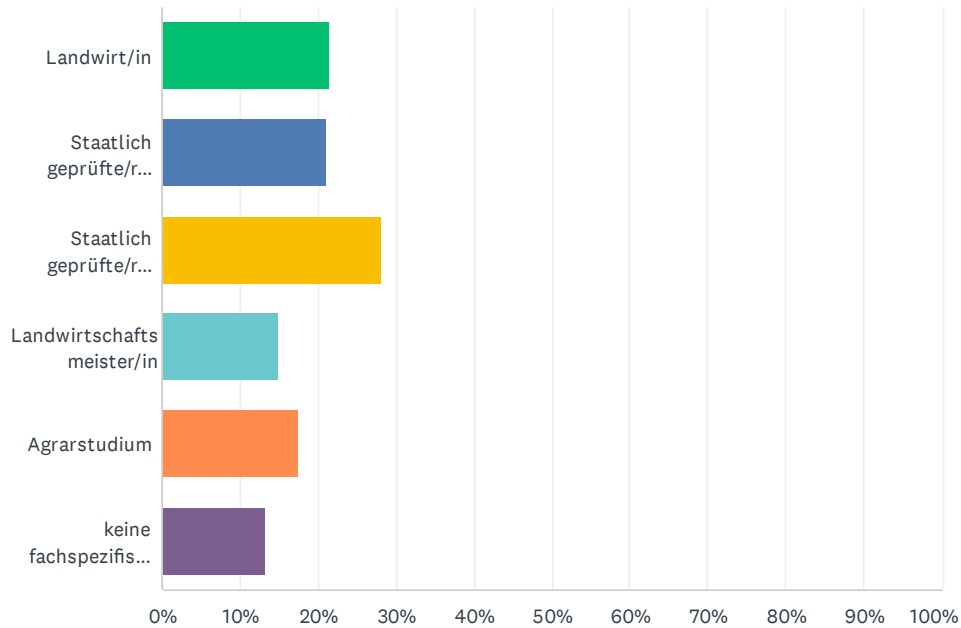
Beantwortet: 356 Übersprungen: 39



ANTWORTOPTIONEN	BEANTWORTUNGEN	
Einzelbetrieb	81.46%	290
GbR	16.85%	60
KG	3.09%	11
GmbH	1.12%	4
Sonstiges:	0.84%	3
Befragte insgesamt: 356		

F7 6. Ausbildung Betriebsleiter/in:

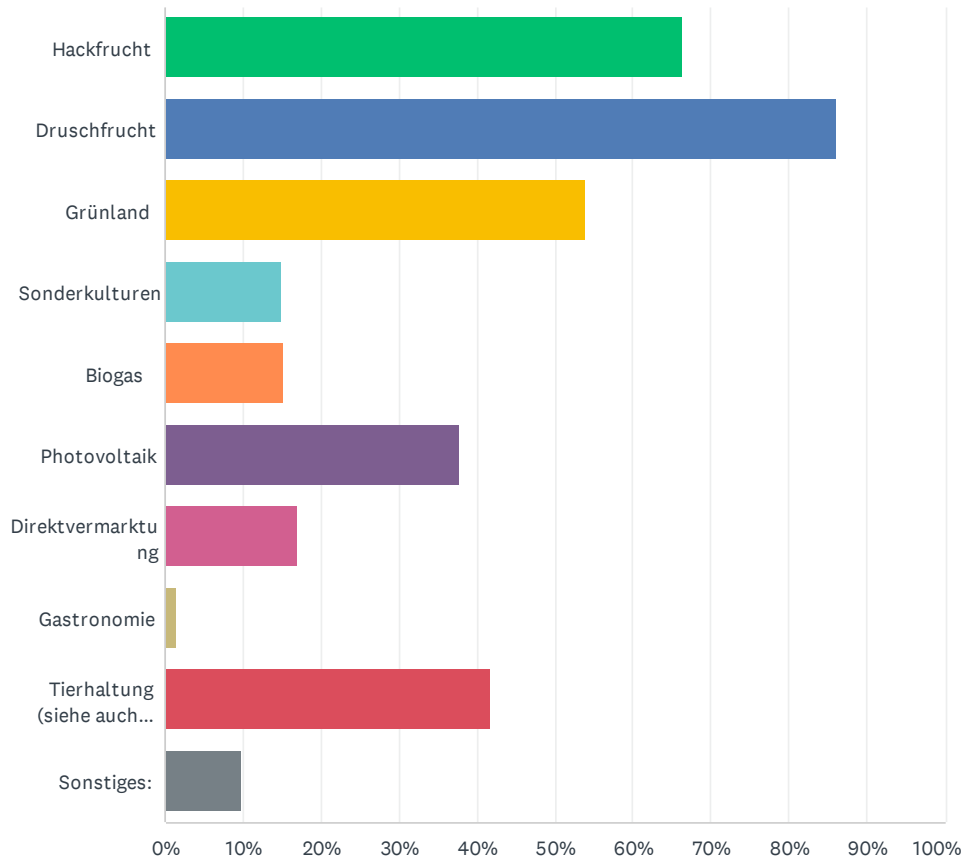
Beantwortet: 356 Übersprungen: 39



ANTWORTOPTIONEN	BEANTWORTUNGEN	
Landwirt/in	21.63%	77
Staatlich geprüfte/r Wirtschaftler/in	21.07%	75
Staatlich geprüfte/r Betriebswirt/in	28.09%	100
Landwirtschaftsmeister/in	14.89%	53
Agrarstudium	17.42%	62
keine fachspezifische Ausbildung	13.20%	47
Befragte insgesamt: 356		

F8 7. Betriebszweige:

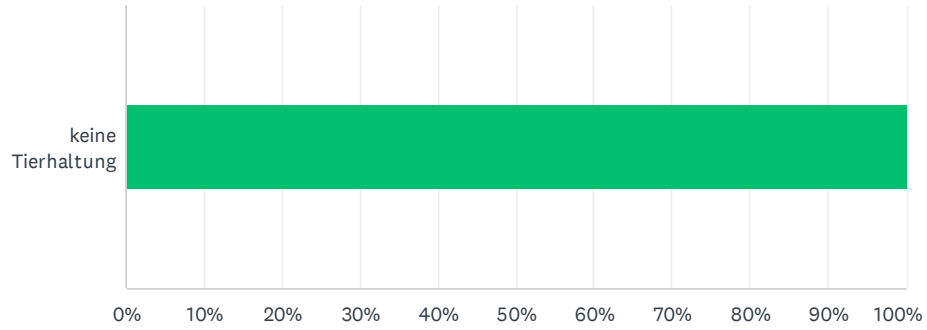
Beantwortet: 356 Übersprungen: 39



ANTWORTOPTIONEN	BEANTWORTUNGEN	
Hackfrucht	66.29%	236
Druschfrucht	86.24%	307
Grünland	53.93%	192
Sonderkulturen	14.89%	53
Biogas	15.17%	54
Photovoltaik	37.64%	134
Direktvermarktung	17.13%	61
Gastronomie	1.40%	5
Tierhaltung (siehe auch Frage 8.)	41.85%	149
Sonstiges:	9.83%	35
Befragte insgesamt: 356		

F9 8. Tierhaltung:

Beantwortet: 174 Übersprungen: 221



ANTWORTOPTIONEN	BEANTWORTUNGEN
keine Tierhaltung	100.00% 174
Befragte insgesamt: 174	

F10 Tierart: Bitte die Anzahl/Plätze eintragen.

Beantwortet: 177 Übersprungen: 218

ANTWORTOPTIONEN	BEANTWORTUNGEN	
Milchvieh	20.90%	37
Rinderaufzucht	26.55%	47
Rindermast	18.64%	33
Mutterkühe	26.55%	47
Mastschweine	20.90%	37
Ferkelaufzucht	7.91%	14
Sauenhaltung	7.34%	13
Legehennen	16.95%	30
Mastgeflügel (welches?)	5.65%	10
Schafe, Ziegen	6.78%	12
Pferde	38.42%	68
Sonstige	2.82%	5

F11 Tierart: Bitte die Haltungsbedingungen (z.B.: Spalten, auf Stroh, Auslauf, Weide, zusätzliches Beschäftigungsmaterial, Neuland, Bioland, etc.) eintragen.

Beantwortet: 166 Übersprungen: 229

ANTWORTOPTIONEN	BEANTWORTUNGEN	
Milchvieh	19.88%	33
Rinderaufzucht	25.30%	42
Rindermast	17.47%	29
Mutterkühe	26.51%	44
Mastschweine	18.67%	31
Ferkelaufzucht	6.02%	10
Sauenhaltung	4.82%	8
Legehennen	15.06%	25
Mastgeflügel (welches?)	4.22%	7
Schafe, Ziegen	6.02%	10
Pferde	33.13%	55
Sonstige	1.20%	2

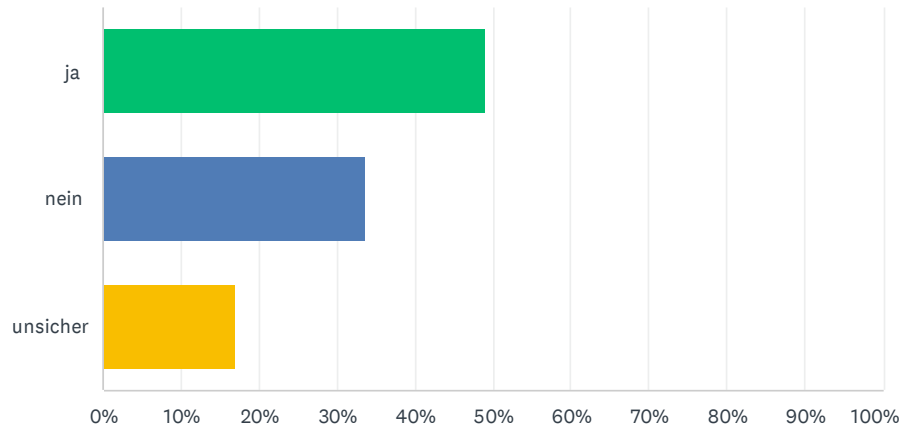
F12 9. Mitarbeiter/innen:

Beantwortet: 274 Übersprungen: 121

ANTWORTOPTIONEN	BEANTWORTUNGEN	
Angestellte (Bitte in Arbeitskräfte umrechnen, z.B.: 1,5 AK)	56.20%	154
Familienmitglieder (Bitte in Arbeitskräfte umrechnen, z.B.: 1,5 AK)	85.77%	235
Anzahl Auszubildende	25.55%	70
Anzahl Saisonarbeitskräfte	26.64%	73

F13 10. Ist die Hofnachfolge geklärt?

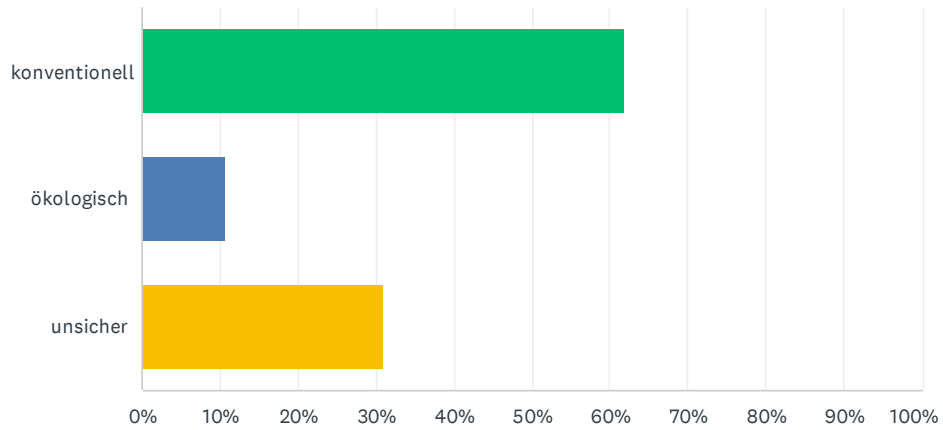
Beantwortet: 350 Übersprungen: 45



ANTWORTOPTIONEN	BEANTWORTUNGEN	
ja	49.14%	172
nein	33.71%	118
unsicher	17.14%	60
GESAMT		350

F14 11. Zukünftig/geplante Bewirtschaftungsform:

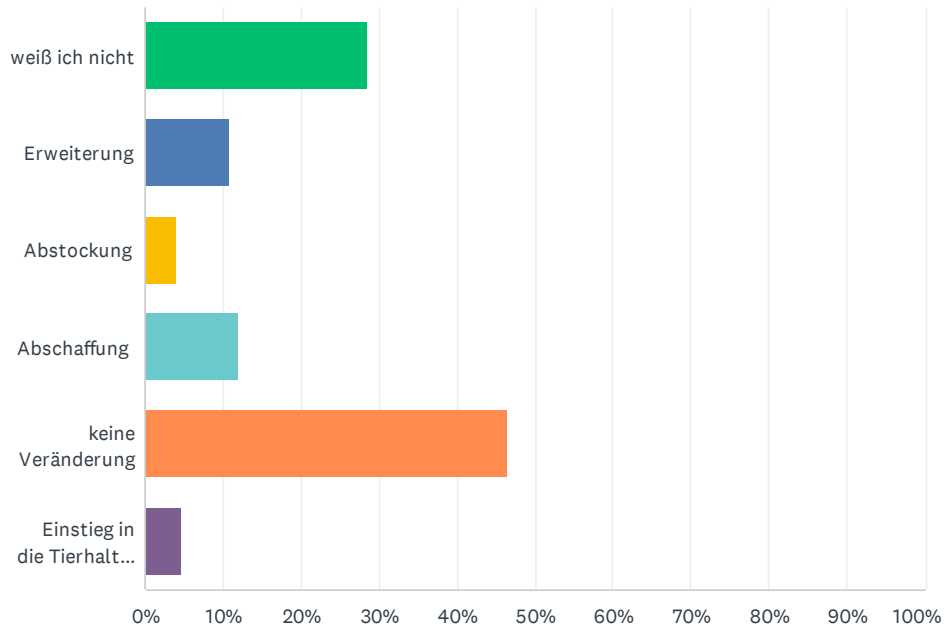
Beantwortet: 349 Übersprungen: 46



ANTWORTOPTIONEN	BEANTWORTUNGEN
konventionell	61.89% 216
ökologisch	10.60% 37
unsicher	30.95% 108
Befragte insgesamt: 349	

F15 12. Zukünftige/geplante Ausrichtung der Tierhaltung:

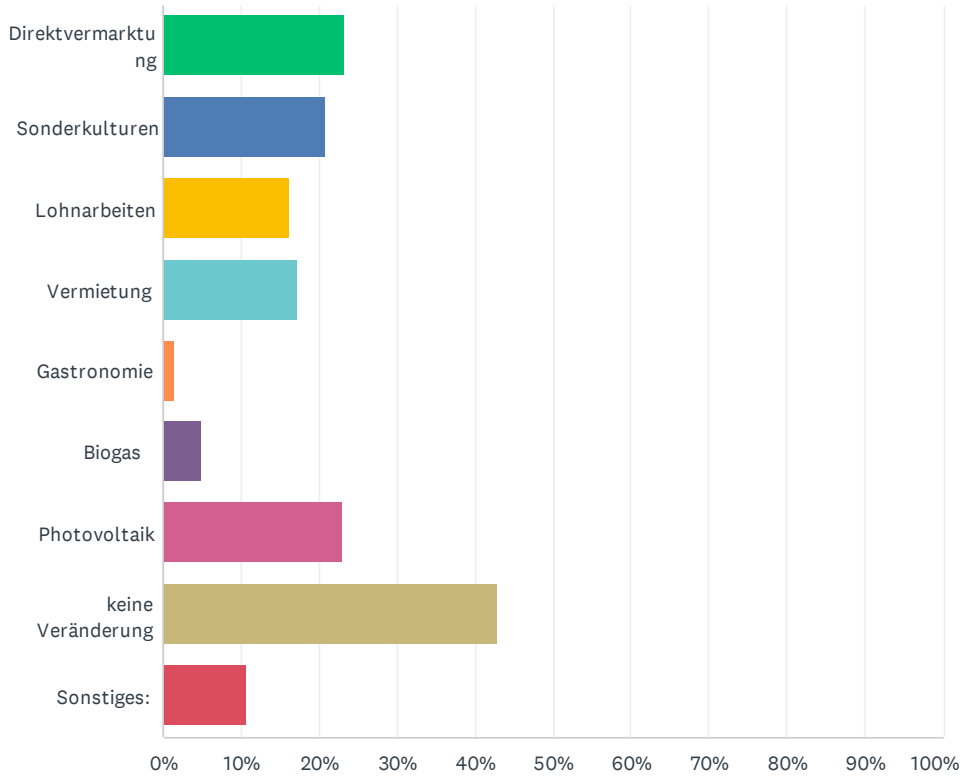
Beantwortet: 295 Übersprungen: 100



ANTWORTOPTIONEN	BEANTWORTUNGEN	
weiß ich nicht	28.47%	84
Erweiterung	10.85%	32
Abstockung	4.07%	12
Abschaffung	11.86%	35
keine Veränderung	46.44%	137
Einstieg in die Tierhaltung (Tierart)	4.75%	14
Befragte insgesamt: 295		

F16 13. Zukünftig/geplante Ausrichtung der Außenwirtschaft

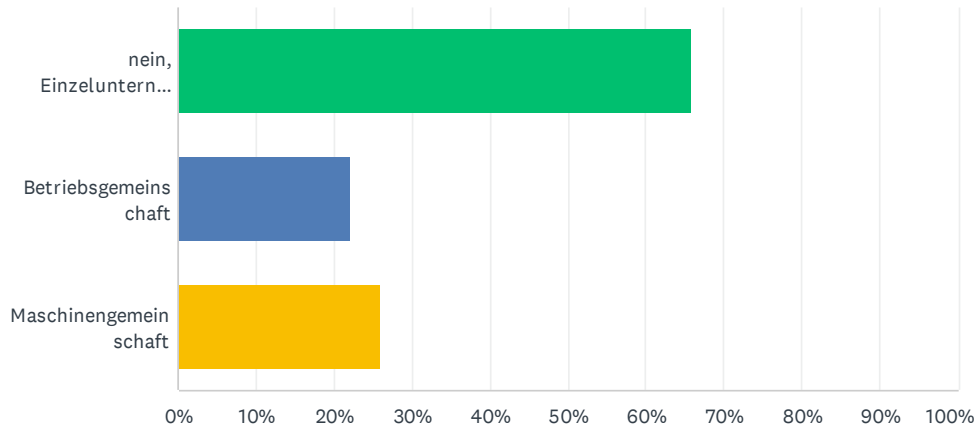
Beantwortet: 340 Übersprungen: 55



ANTWORTOPTIONEN	BEANTWORTUNGEN	
Direktvermarktung	23.24%	79
Sonderkulturen	20.88%	71
Lohnarbeiten	16.18%	55
Vermietung	17.35%	59
Gastronomie	1.47%	5
Biogas	5.00%	17
Photovoltaik	22.94%	78
keine Veränderung	42.94%	146
Sonstiges:	10.59%	36
Befragte insgesamt: 340		

F17 14. Zukünftig/geplante Betriebsgemeinschaften:

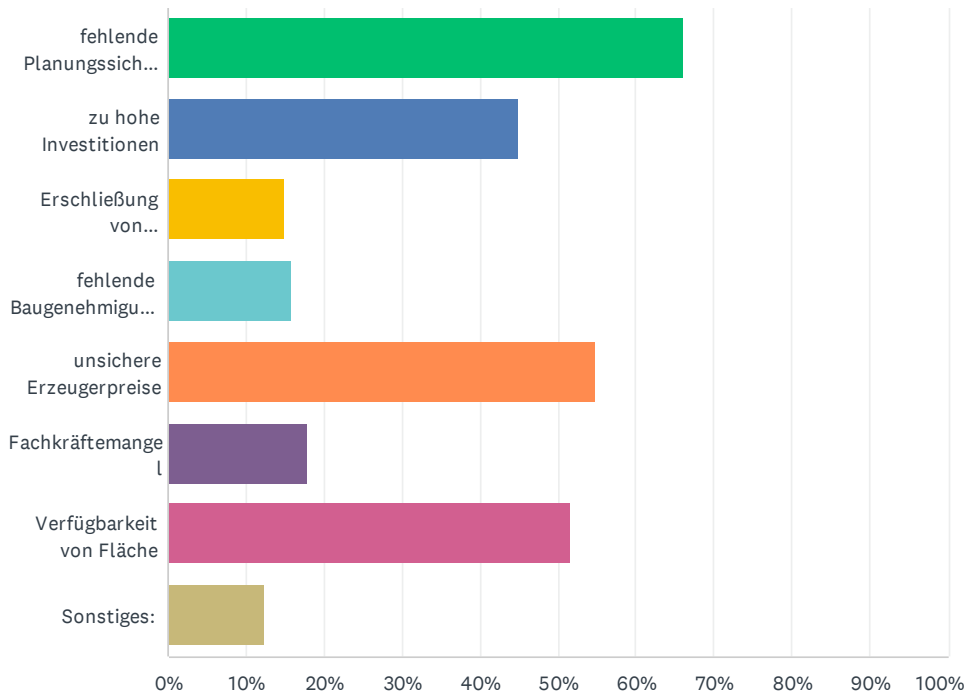
Beantwortet: 339 Übersprungen: 56



ANTWORTOPTIONEN	BEANTWORTUNGEN	
nein, Einzelunternehmen	65.78%	223
Betriebsgemeinschaft	22.12%	75
Maschinengemeinschaft	25.96%	88
Befragte insgesamt: 339		

F18 15. Welche Hindernisse/Schwierigkeiten gilt es in der wirtschaftlichen Entwicklung Ihres Betriebes zu überwinden?

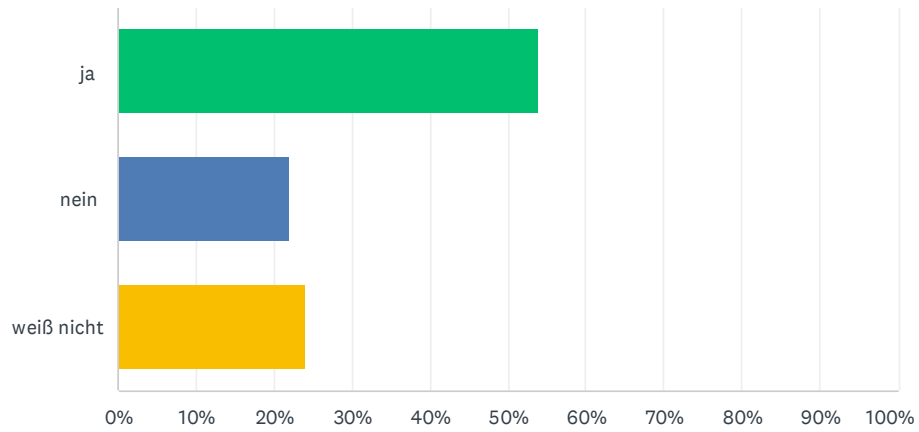
Beantwortet: 334 Übersprungen: 61



ANTWORTOPTIONEN	BEANTWORTUNGEN	
fehlende Planungssicherheit	66.17%	221
zu hohe Investitionen	44.91%	150
Erschließung von Absatzmärkten	14.97%	50
fehlende Baugenehmigungen	15.87%	53
unsichere Erzeugerpreise	54.79%	183
Fachkräftemangel	17.96%	60
Verfügbarkeit von Fläche	51.50%	172
Sonstiges:	12.28%	41
Befragte insgesamt: 334		

F19 16. Werden Sie Ihren Betrieb in zehn Jahren voraussichtlich noch aktiv bewirtschaften?

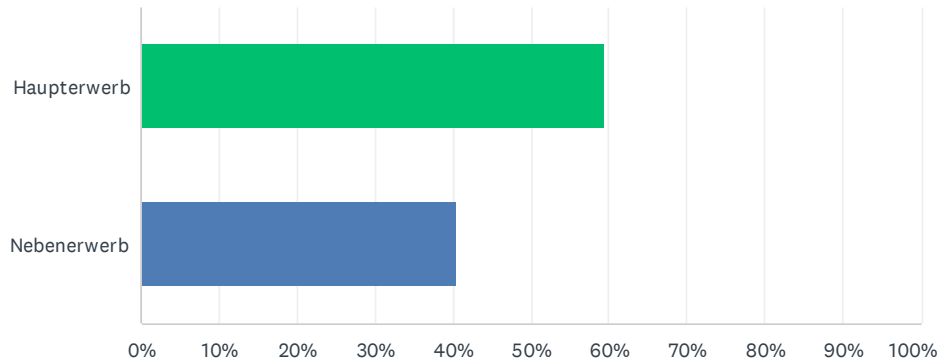
Beantwortet: 352 Übersprungen: 43



ANTWORTOPTIONEN	BEANTWORTUNGEN	
ja	53.98%	190
nein	21.88%	77
weiß nicht	24.15%	85
GESAMT		352

F20 17. Wie wird der Betrieb voraussichtlich zukünftig bewirtschaftet?

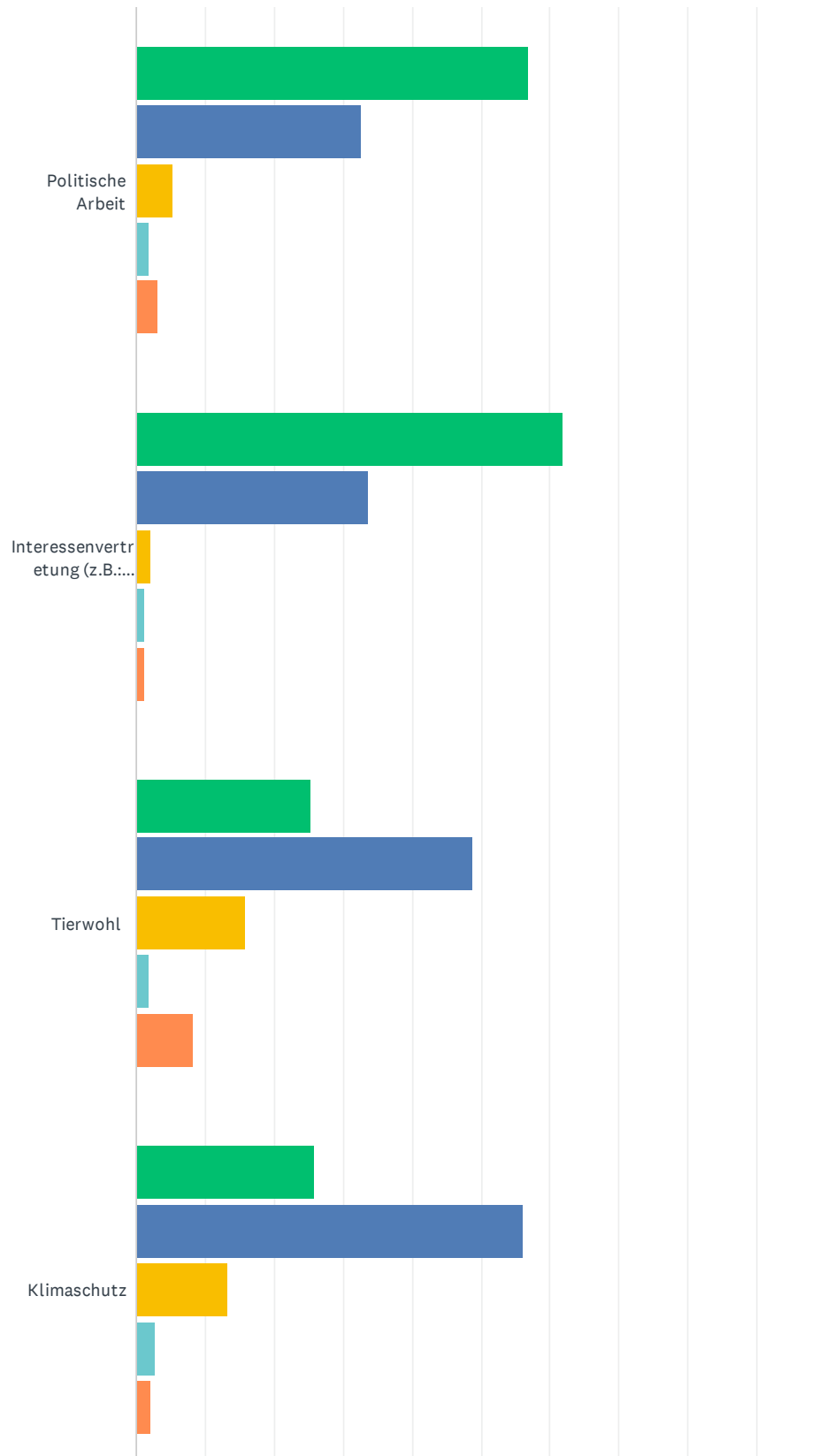
Beantwortet: 328 Übersprungen: 67

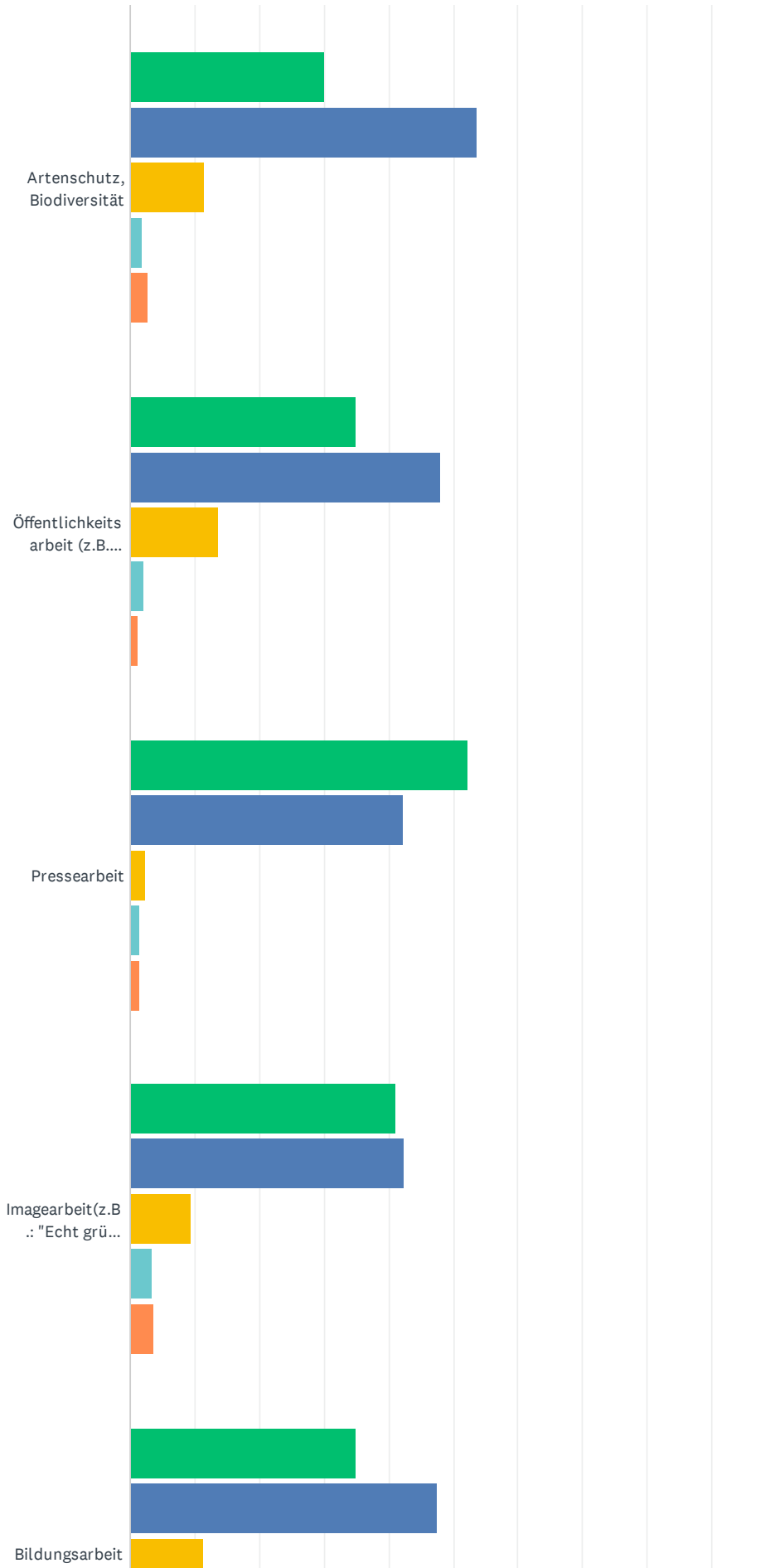


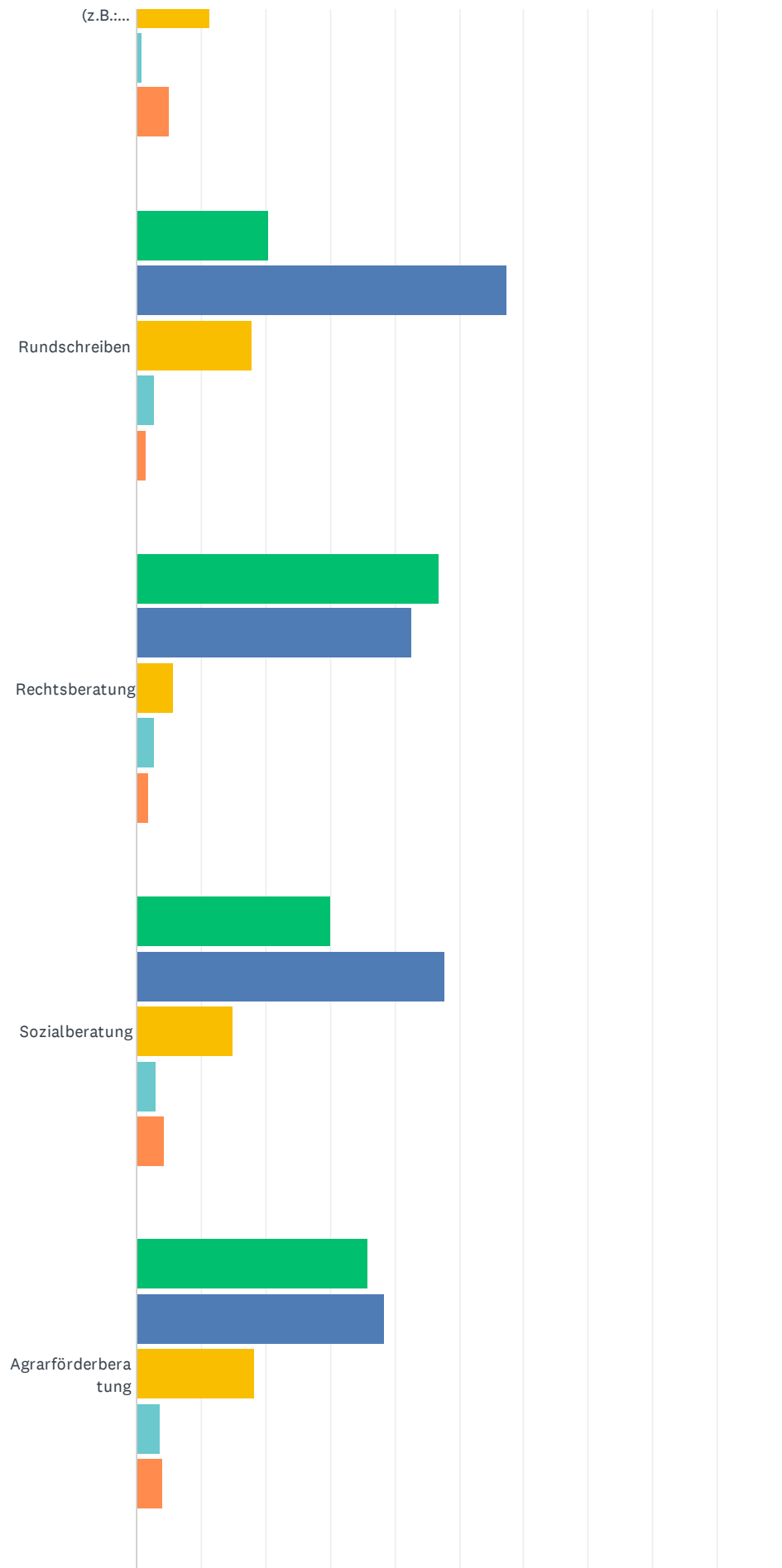
ANTWORTOPTIONEN	BEANTWORTUNGEN	
Haupterwerb	59.45%	195
Nebenerwerb	40.55%	133
GESAMT		328

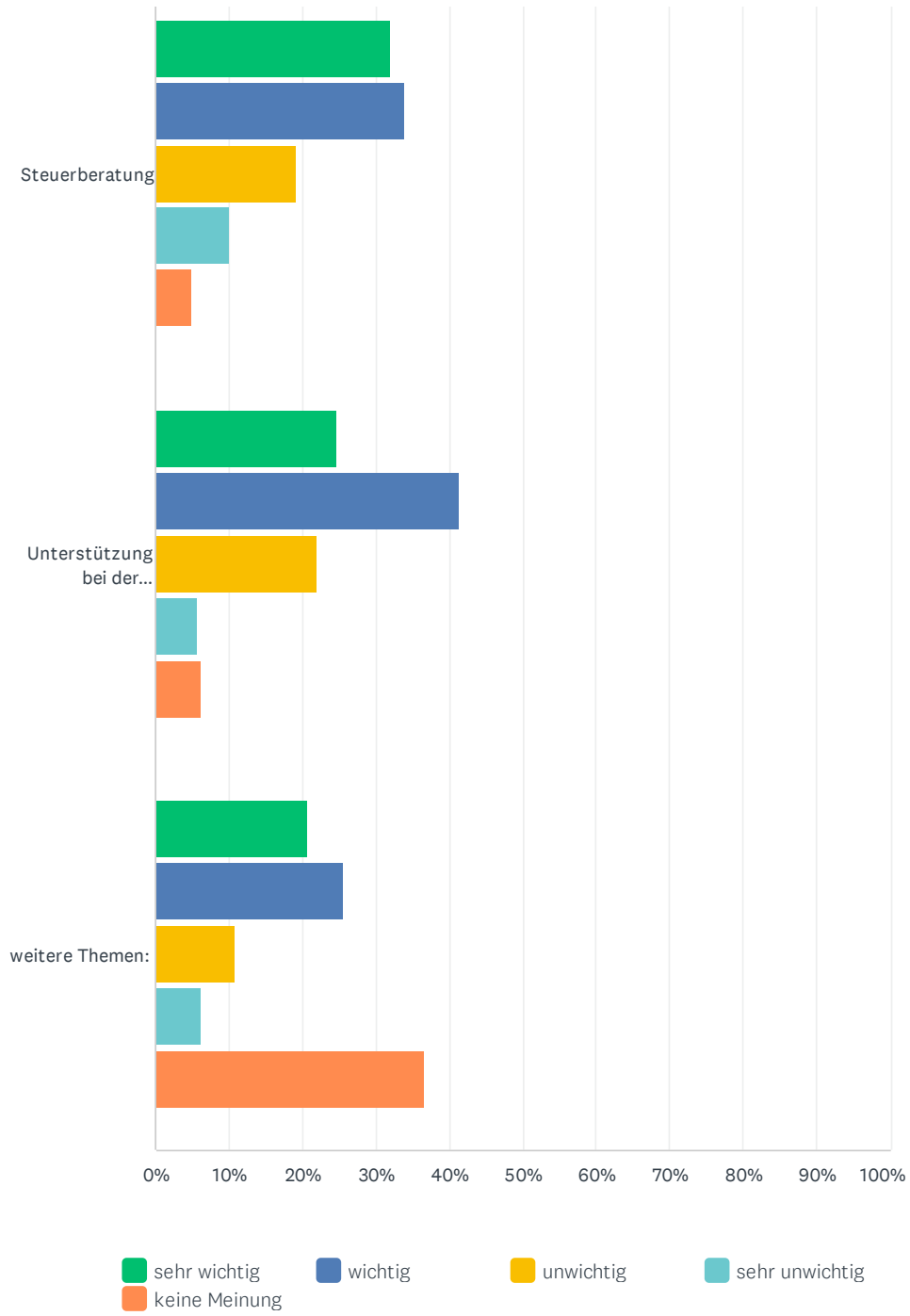
F21 18. Wie wichtig sind Ihnen die Arbeit und die Dienstleistungen des Landvolks in den folgenden Themenbereichen? Bitte ankreuzen.

Beantwortet: 335 Übersprungen: 60





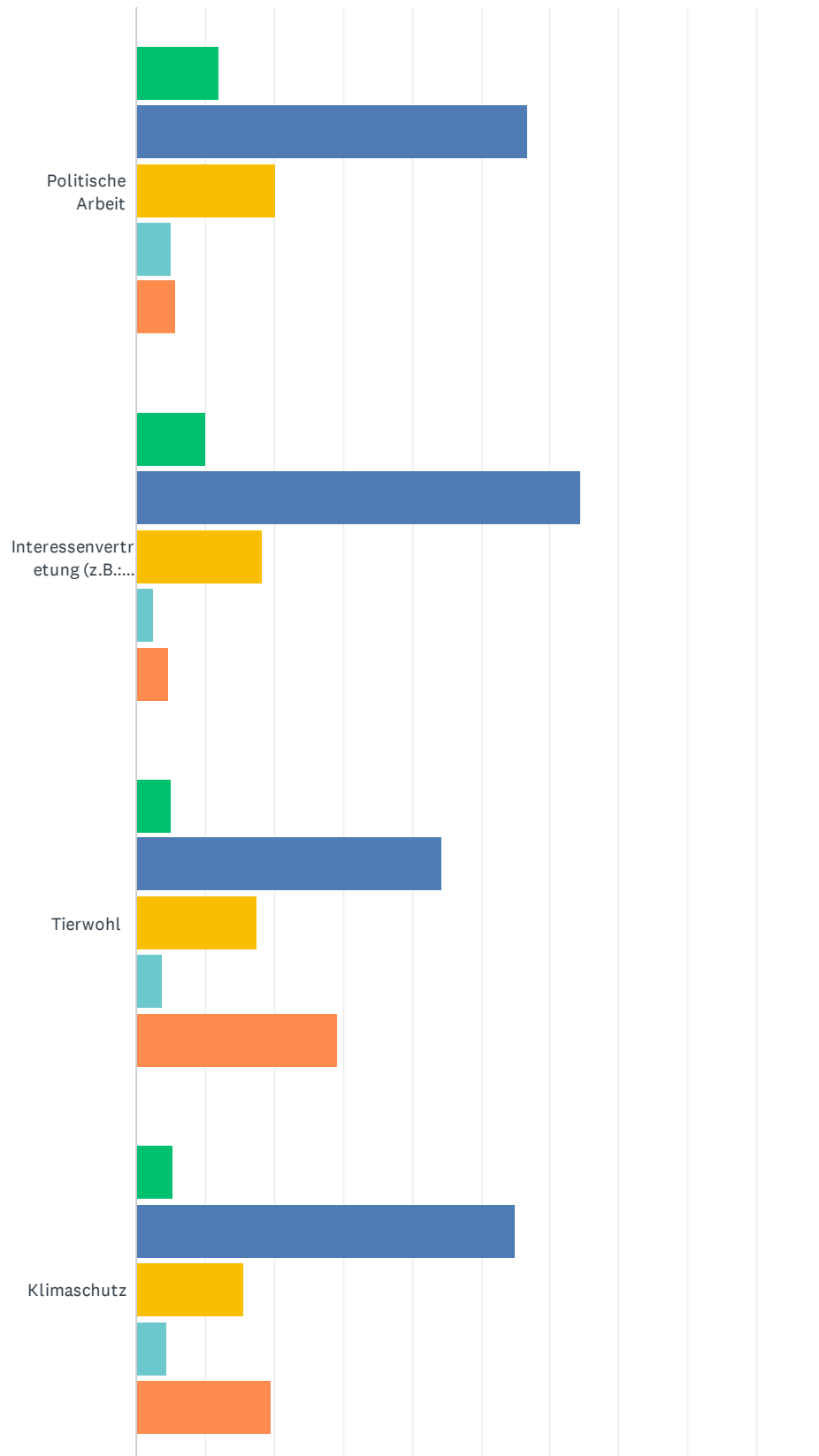


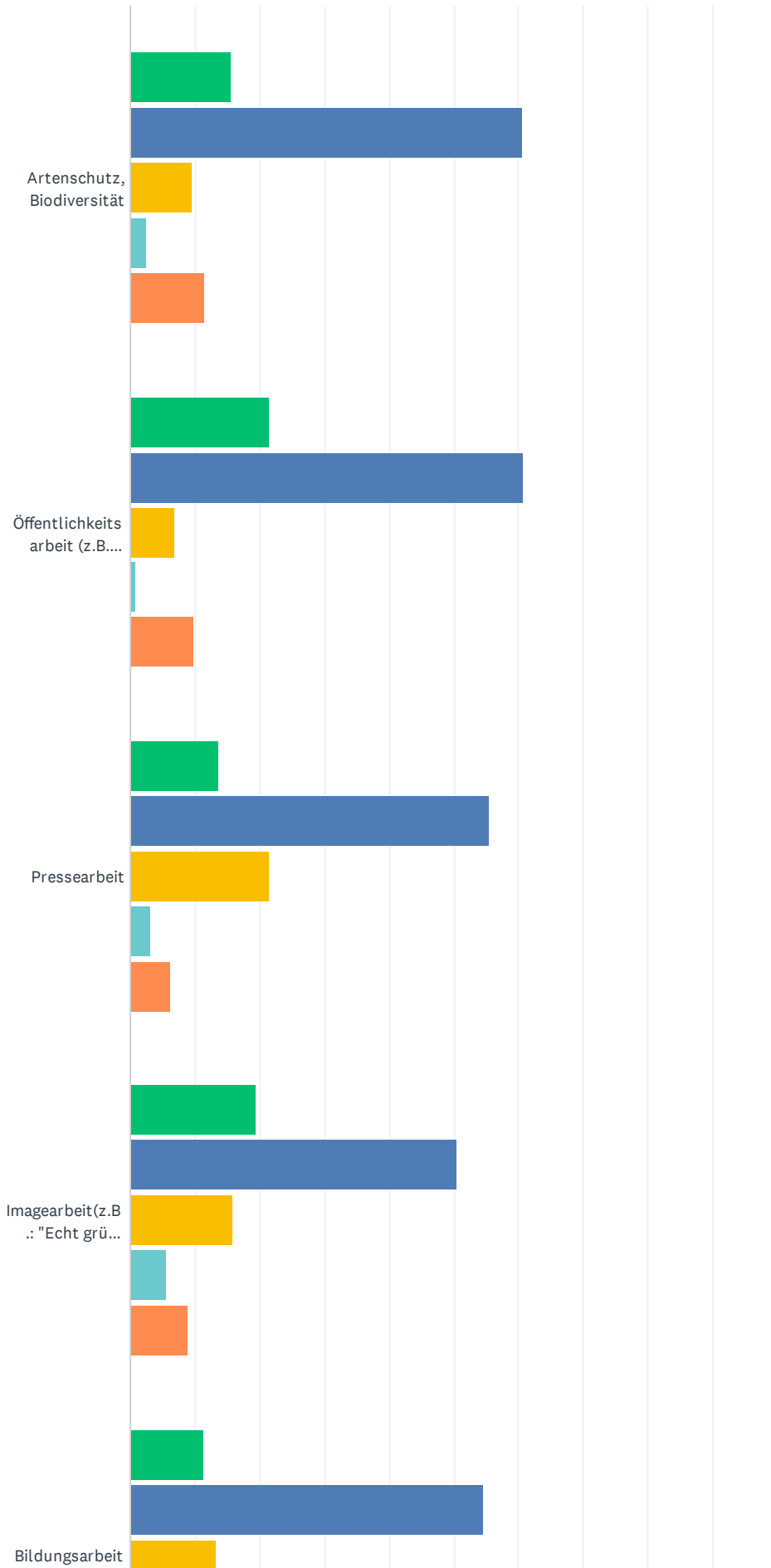


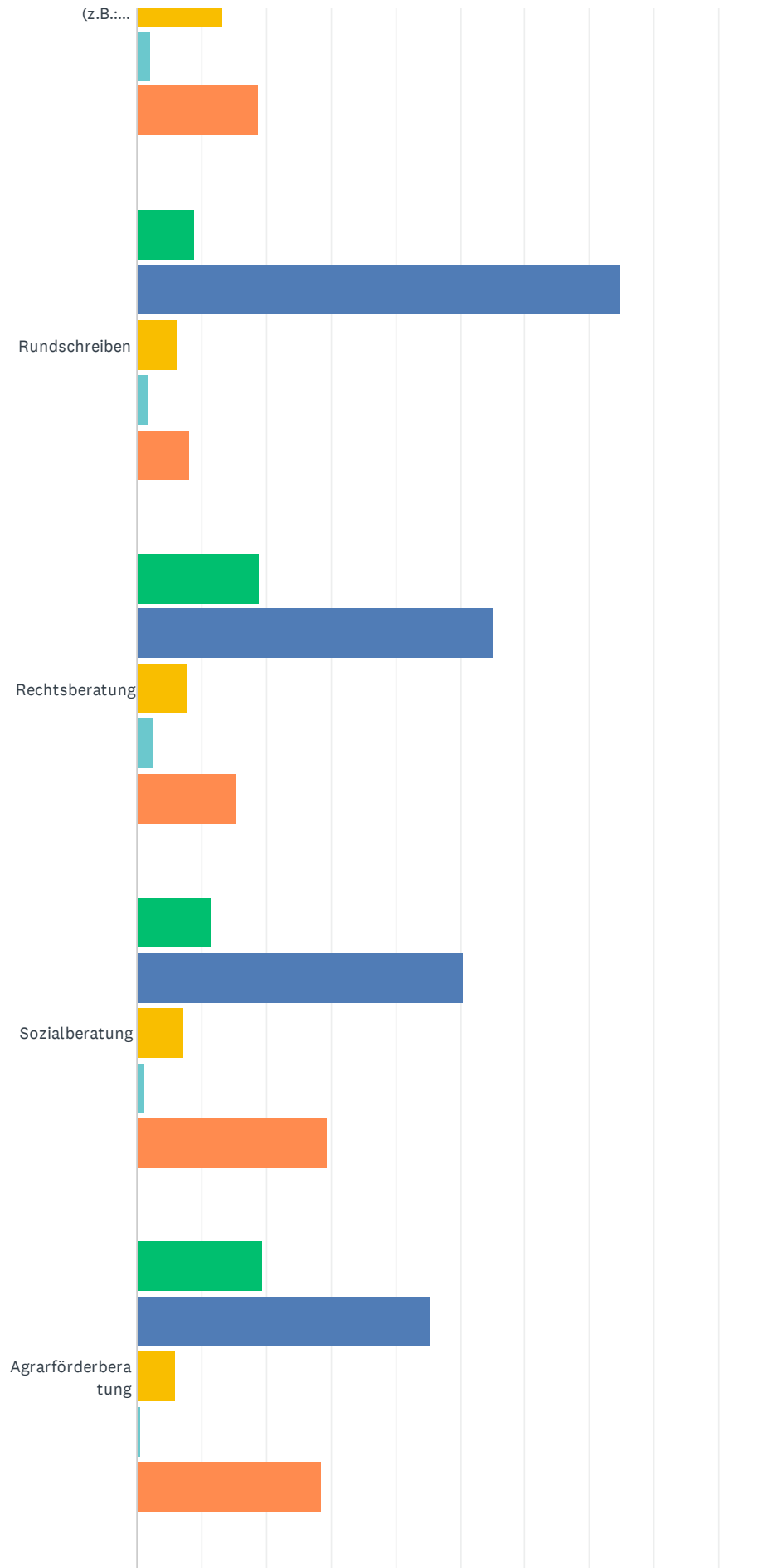
	SEHR WICHTIG	WICHTIG	UNWICHTIG	SEHR UNWICHTIG	KEINE MEINUNG	INSGESAMT	GEWICHTETER MITTELWERT
Politische Arbeit	56.96% 180	32.59% 103	5.38% 17	1.90% 6	3.16% 10	316	1.62
Interessenvertretung (z.B.: Raumplanung, Umwelt, Recht, etc.)	61.82% 204	33.64% 111	2.12% 7	1.21% 4	1.21% 4	330	1.46
Tierwohl	25.30% 83	48.78% 160	15.85% 52	1.83% 6	8.23% 27	328	2.19
Klimaschutz	25.90% 86	56.02% 186	13.25% 44	2.71% 9	2.11% 7	332	1.99
Artenschutz, Biodiversität	30.09% 99	53.80% 177	11.55% 38	1.82% 6	2.74% 9	329	1.93
Öffentlichkeitsarbeit (z.B.: Erntefest, Tag des offenen Hofes, etc.)	35.05% 116	48.04% 159	13.60% 45	2.11% 7	1.21% 4	331	1.86
Pressearbeit	52.28% 172	42.25% 139	2.43% 8	1.52% 5	1.52% 5	329	1.58
Imagearbeit(z.B.: "Echt grün - Eure Landwirte")	41.21% 136	42.42% 140	9.39% 31	3.33% 11	3.64% 12	330	1.86
Bildungsarbeit (z.B.: "Transparenz schaffen", "Lernort Bauernhof")	35.06% 115	47.56% 156	11.28% 37	0.91% 3	5.18% 17	328	1.94
Rundschreiben	20.36% 67	57.45% 189	17.93% 59	2.74% 9	1.52% 5	329	2.08
Rechtsberatung	46.95% 154	42.68% 140	5.79% 19	2.74% 9	1.83% 6	328	1.70
Sozialberatung	30.09% 99	47.72% 157	14.89% 49	3.04% 10	4.26% 14	329	2.04
Agrarförderberatung	35.87% 118	38.30% 126	18.24% 60	3.65% 12	3.95% 13	329	2.02
Steuerberatung	31.99% 103	33.85% 109	19.25% 62	9.94% 32	4.97% 16	322	2.22
Unterstützung bei der Umsetzung in Sachen regenerativer Energien	24.70% 81	41.46% 136	21.95% 72	5.79% 19	6.10% 20	328	2.27
weitere Themen:	20.73% 17	25.61% 21	10.98% 9	6.10% 5	36.59% 30	82	3.12

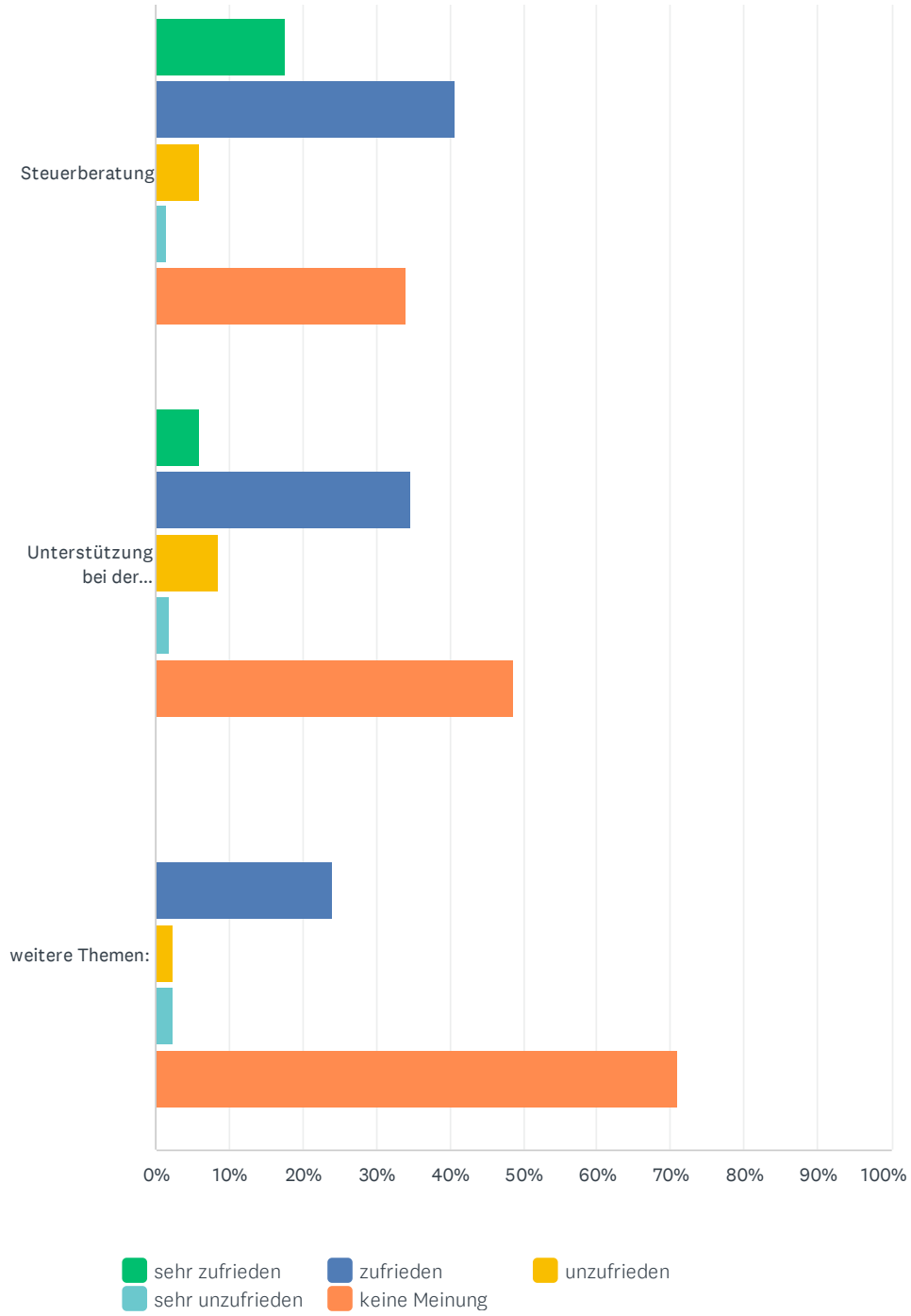
F22 19. Wie zufrieden sind Sie mit der Arbeit und den Dienstleistungen des Landvolks in den folgenden Themenbereichen? Bitte ankreuzen.

Beantwortet: 329 Übersprungen: 66









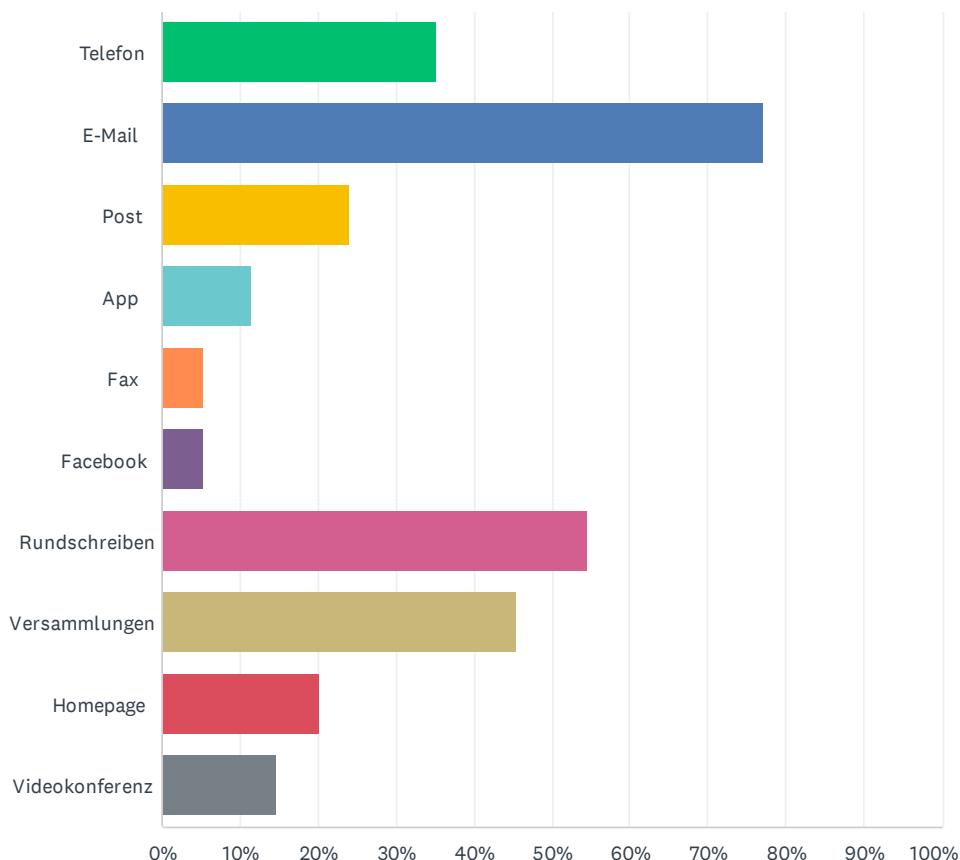
	SEHR ZUFRIEDEN	ZUFRIEDEN	UNZUFRIEDEN	SEHR UNZUFRIEDEN	KEINE MEINUNG	INSGESAMT	GEWICHTE MITTELWE
Politische Arbeit	11.94% 37	56.77% 176	20.32% 63	5.16% 16	5.81% 18	310	
Interessenvertretung (z.B.: Raumplanung, Umwelt, Recht, etc.)	9.97% 32	64.49% 207	18.38% 59	2.49% 8	4.67% 15	321	
Tierwohl	5.08% 16	44.44% 140	17.46% 55	3.81% 12	29.21% 92	315	
Klimaschutz	5.40% 17	54.92% 173	15.56% 49	4.44% 14	19.68% 62	315	
Artenschutz, Biodiversität	15.63% 50	60.62% 194	9.69% 31	2.50% 8	11.56% 37	320	
Öffentlichkeitsarbeit (z.B.: Erntefest, Tag des offenen Hofes, etc.)	21.60% 70	60.80% 197	6.79% 22	0.93% 3	9.88% 32	324	
Pressearbeit	13.71% 44	55.45% 178	21.50% 69	3.12% 10	6.23% 20	321	
Imagearbeit(z.B.: "Echt grün - Eure Landwirte")	19.38% 63	50.46% 164	15.69% 51	5.54% 18	8.92% 29	325	
Bildungsarbeit (z.B.: "Transparenz schaffen", "Lernort Bauernhof")	11.25% 36	54.69% 175	13.13% 42	2.19% 7	18.75% 60	320	
Rundschreiben	8.98% 29	74.92% 242	6.19% 20	1.86% 6	8.05% 26	323	
Rechtsberatung	19.06% 61	55.31% 177	7.81% 25	2.50% 8	15.31% 49	320	
Sozialberatung	11.56% 37	50.63% 162	7.19% 23	1.25% 4	29.38% 94	320	
Agrarförderberatung	19.31% 62	45.48% 146	5.92% 19	0.62% 2	28.66% 92	321	
Steuerberatung	17.67% 56	40.69% 129	5.99% 19	1.58% 5	34.07% 108	317	
Unterstützung bei der Umsetzung in Sachen regenerativer Energien	6.07% 19	34.82% 109	8.63% 27	1.92% 6	48.56% 152	313	
weitere Themen:	0.00% 0	24.10% 20	2.41% 2	2.41% 2	71.08% 59	83	

**F23 20. Sehen Sie darüber hinaus noch weiteren Beratungs- und/oder
Dienstleistungsbedarf durch das Landvolk? Wenn ja, in welchen
Bereichen?**

Beantwortet: 60 Übersprungen: 335

F24 21. Welche sind Ihre bevorzugten Medien, um sich über die Arbeit des Landvolks zu informieren ? Mehrfachnennungen möglich.

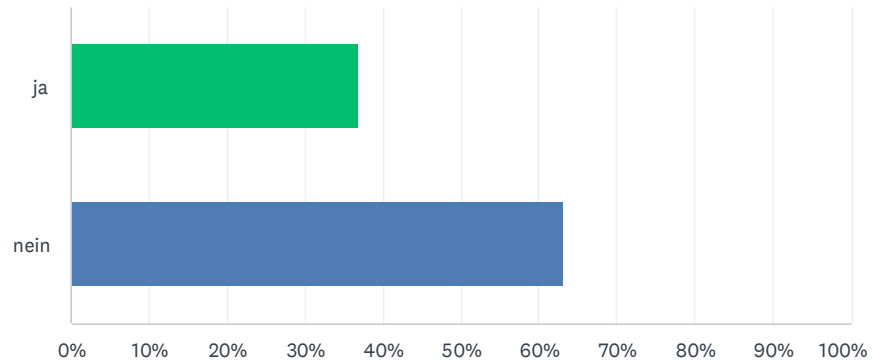
Beantwortet: 332 Übersprungen: 63



ANTWORTOPTIONEN	BEANTWORTUNGEN	
Telefon	35.24%	117
E-Mail	77.11%	256
Post	24.10%	80
App	11.45%	38
Fax	5.42%	18
Facebook	5.42%	18
Rundschreiben	54.52%	181
Versammlungen	45.48%	151
Homepage	20.18%	67
Videokonferenz	14.76%	49
Befragte insgesamt: 332		

F25 22. Wären Sie bereit, ein Ehrenamt im Landvolk zu übernehmen?

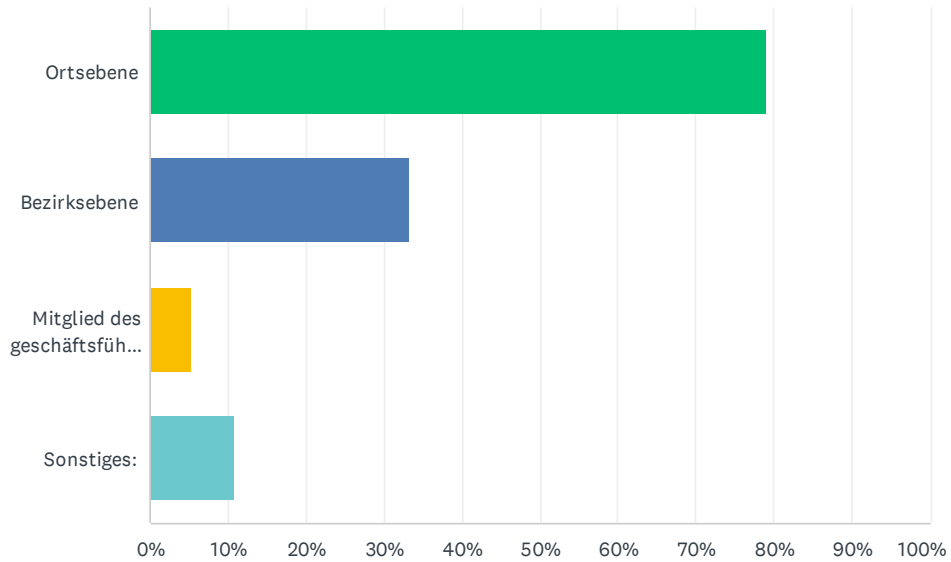
Beantwortet: 333 Übersprungen: 62



ANTWORTOPTIONEN	BEANTWORTUNGEN	
ja	36.94%	123
nein	63.06%	210
GESAMT		333

F26 Wenn ja, dann auf welcher Ebene?

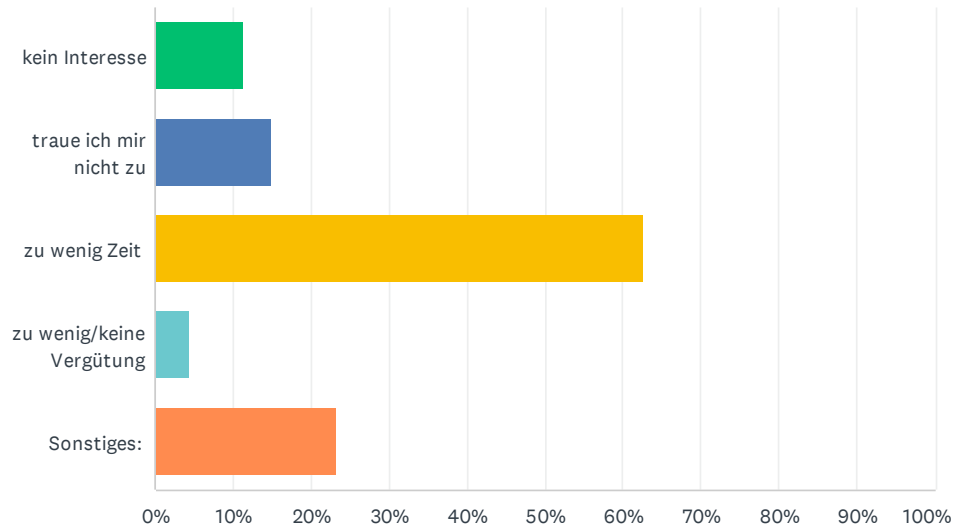
Beantwortet: 129 Übersprungen: 266



ANTWORTOPTIONEN	BEANTWORTUNGEN	
Ortsebene	79.07%	102
Bezirksebene	33.33%	43
Mitglied des geschäftsführenden Vorstandes	5.43%	7
Sonstiges:	10.85%	14
Befragte insgesamt: 129		

F27 Wenn nein, was hindert Sie an der Übernahme eines Ehrenamtes?

Beantwortet: 228 Übersprungen: 167



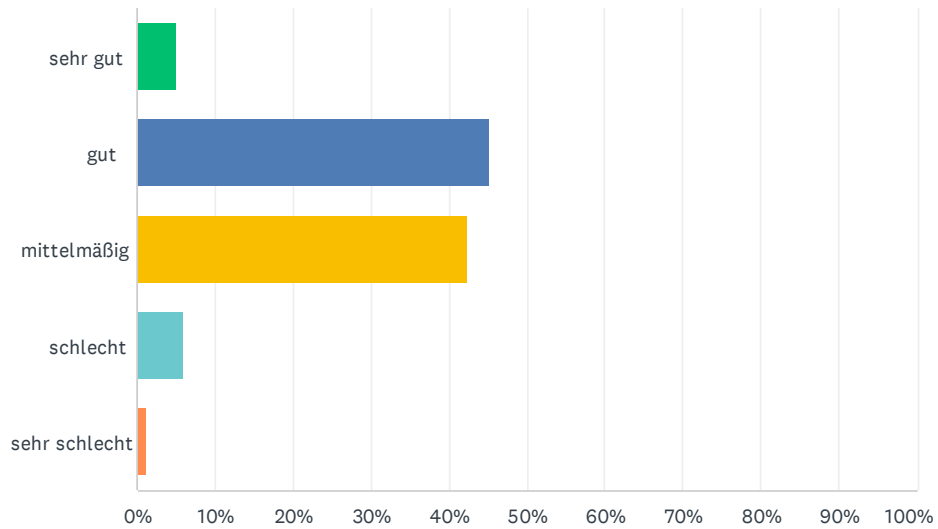
ANTWORTOPTIONEN	BEANTWORTUNGEN	
kein Interesse	11.40%	26
traue ich mir nicht zu	14.91%	34
zu wenig Zeit	62.72%	143
zu wenig/keine Vergütung	4.39%	10
Sonstiges:	23.25%	53
Befragte insgesamt: 228		

F28 23. Weitere Wünsche, Anmerkungen, Hinweise an das Landvolk:

Beantwortet: 36 Übersprungen: 359

F29 24. Wie gut fühlen Sie sich über die aktuelle Agrarpolitik/ agrarpolitische Entwicklung informiert?

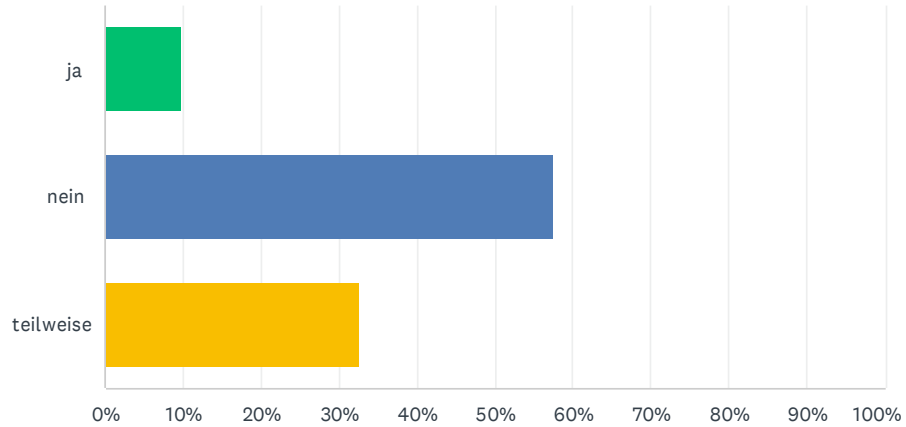
Beantwortet: 334 Übersprungen: 61



ANTWORTOPTIONEN	BEANTWORTUNGEN	
sehr gut	5.09%	17
gut	45.21%	151
mittelmäßig	42.51%	142
schlecht	5.99%	20
sehr schlecht	1.20%	4
GESAMT		334

F30 25. Fühlen Sie sich in der Lage, die derzeitigen rechtlichen Anforderungen an Ihren landwirtschaftlichen Betrieb ohne Beratung zu erfüllen?

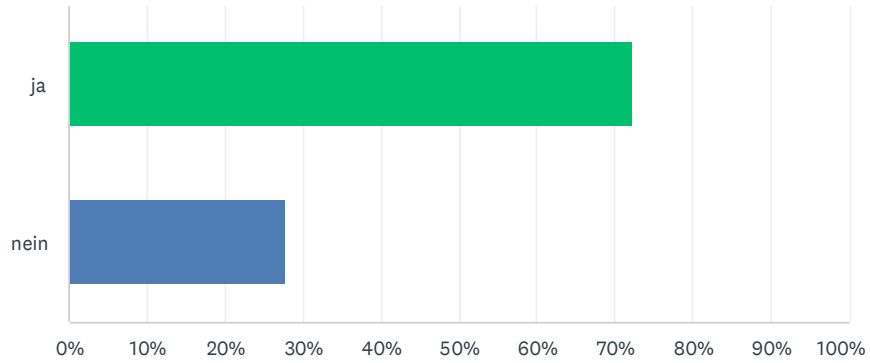
Beantwortet: 335 Übersprungen: 60



ANTWORTOPTIONEN	BEANTWORTUNGEN	
ja	9.85%	33
nein	57.61%	193
teilweise	32.54%	109
GESAMT		335

F31 26. Halten Sie flächengebundene Direktzahlungen weiterhin für sinnvoll?

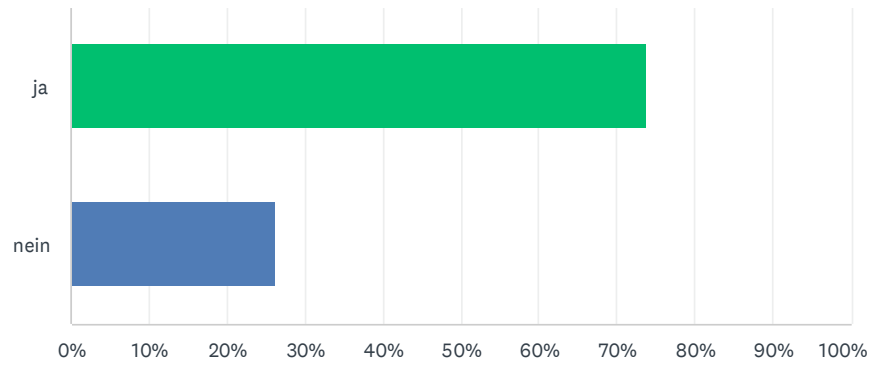
Beantwortet: 331 Übersprungen: 64



ANTWORTOPTIONEN	BEANTWORTUNGEN	
ja	72.21%	239
nein	27.79%	92
GESAMT		331

F32 Wenn ja, sollten die Direktzahlungen ab einer bestimmten Betriebsgröße gestaffelt werden?

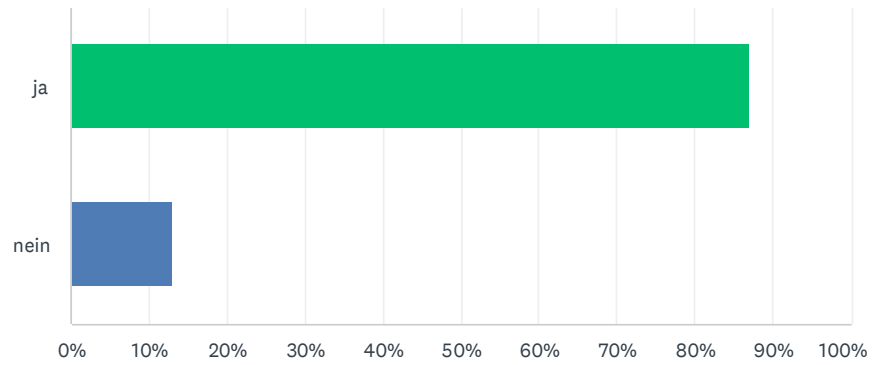
Beantwortet: 283 Übersprungen: 112



ANTWORTOPTIONEN	BEANTWORTUNGEN
ja	73.85% 209
nein	26.15% 74
GESAMT	283

F33 27. Wären Sie bereit, mehr Fläche für Biodiversität und Artenvielfalt zu Verfügung zu stellen, wenn es eine finanzielle Kompensation gäbe?

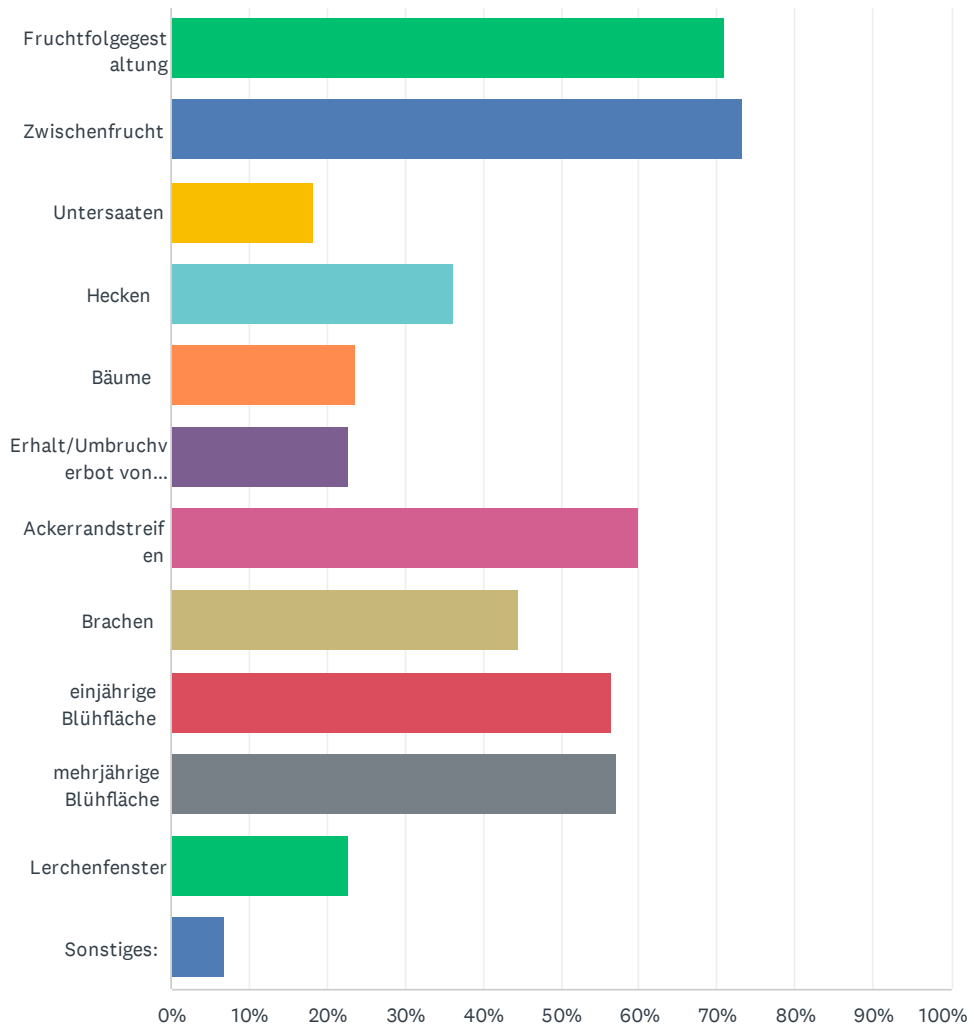
Beantwortet: 330 Übersprungen: 65



ANTWORTOPTIONEN	BEANTWORTUNGEN	
ja	86.97%	287
nein	13.03%	43
GESAMT		330

F34 28. Welche Maßnahmen für mehr Biodiversität und Artenvielfalt halten Sie aus Ihrer Praxiserfahrung für sinnvoll? Mehrfachnennungen möglich.

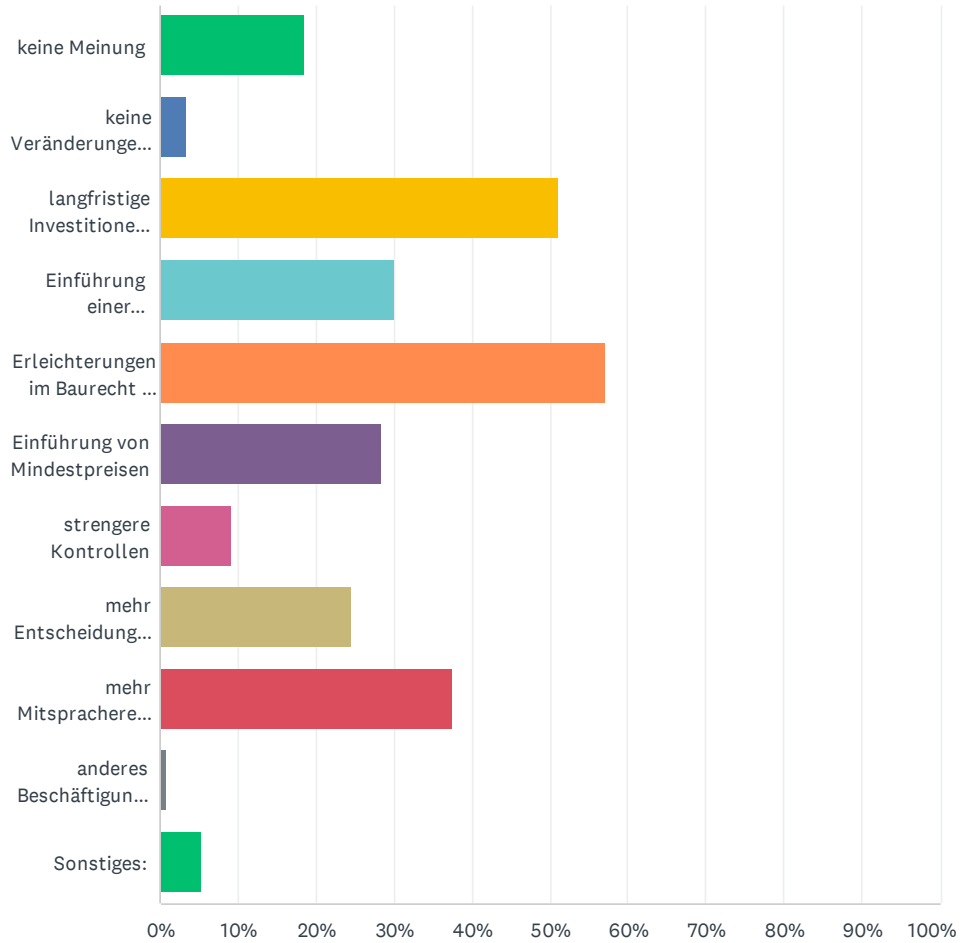
Beantwortet: 334 Übersprungen: 61



ANTWORTOPTIONEN	BEANTWORTUNGEN	
Fruchtfolgegestaltung	70.96%	237
Zwischenfrucht	73.35%	245
Untersaaten	18.26%	61
Hecken	36.23%	121
Bäume	23.65%	79
Erhalt/Umbruchverbot von Dauergrünland	22.75%	76
Ackerrandstreifen	59.88%	200
Brachen	44.61%	149
einjährige Blühfläche	56.59%	189
mehnjährige Blühfläche	57.19%	191
Lerchenfenster	22.75%	76
Sonstiges:	6.89%	23
Befragte insgesamt: 334		

F35 29. Wenn die deutsche Tierhaltungspolitik weitere Gesetzesänderungen vornimmt, was wären dann aus Ihrer Sicht wichtige Veränderungen? Mehrfachnennungen möglich.

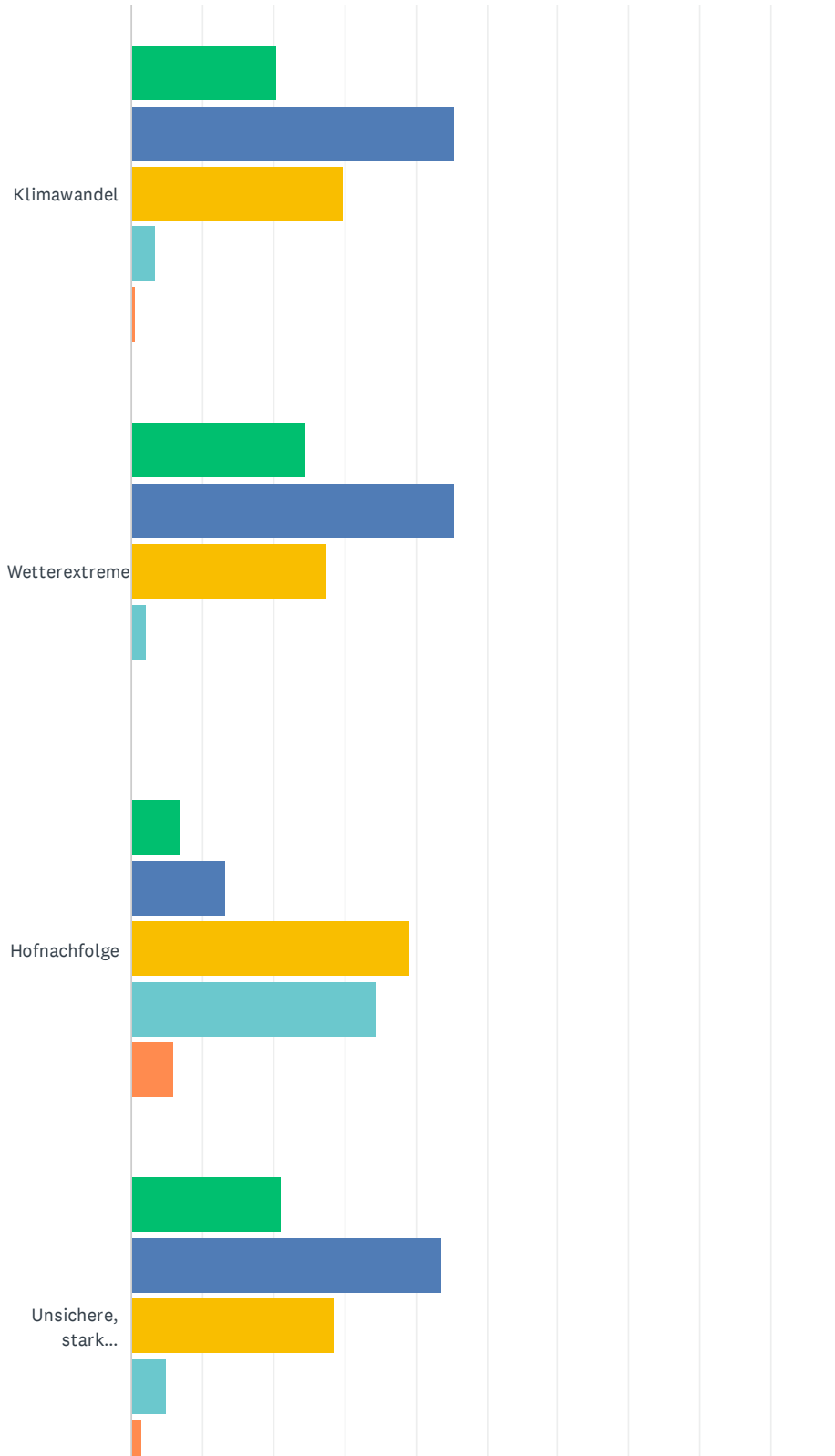
Beantwortet: 325 Übersprungen: 70

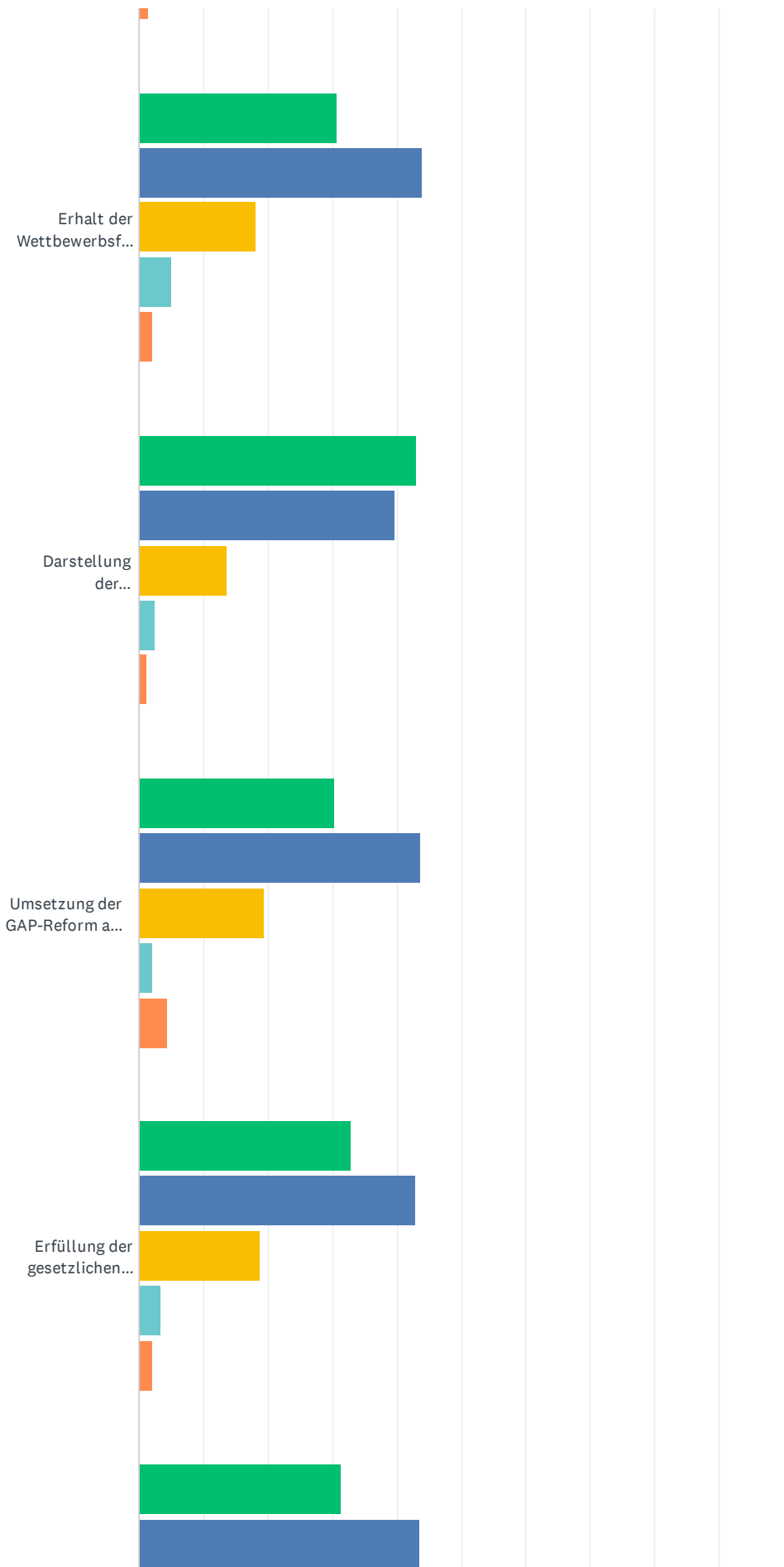


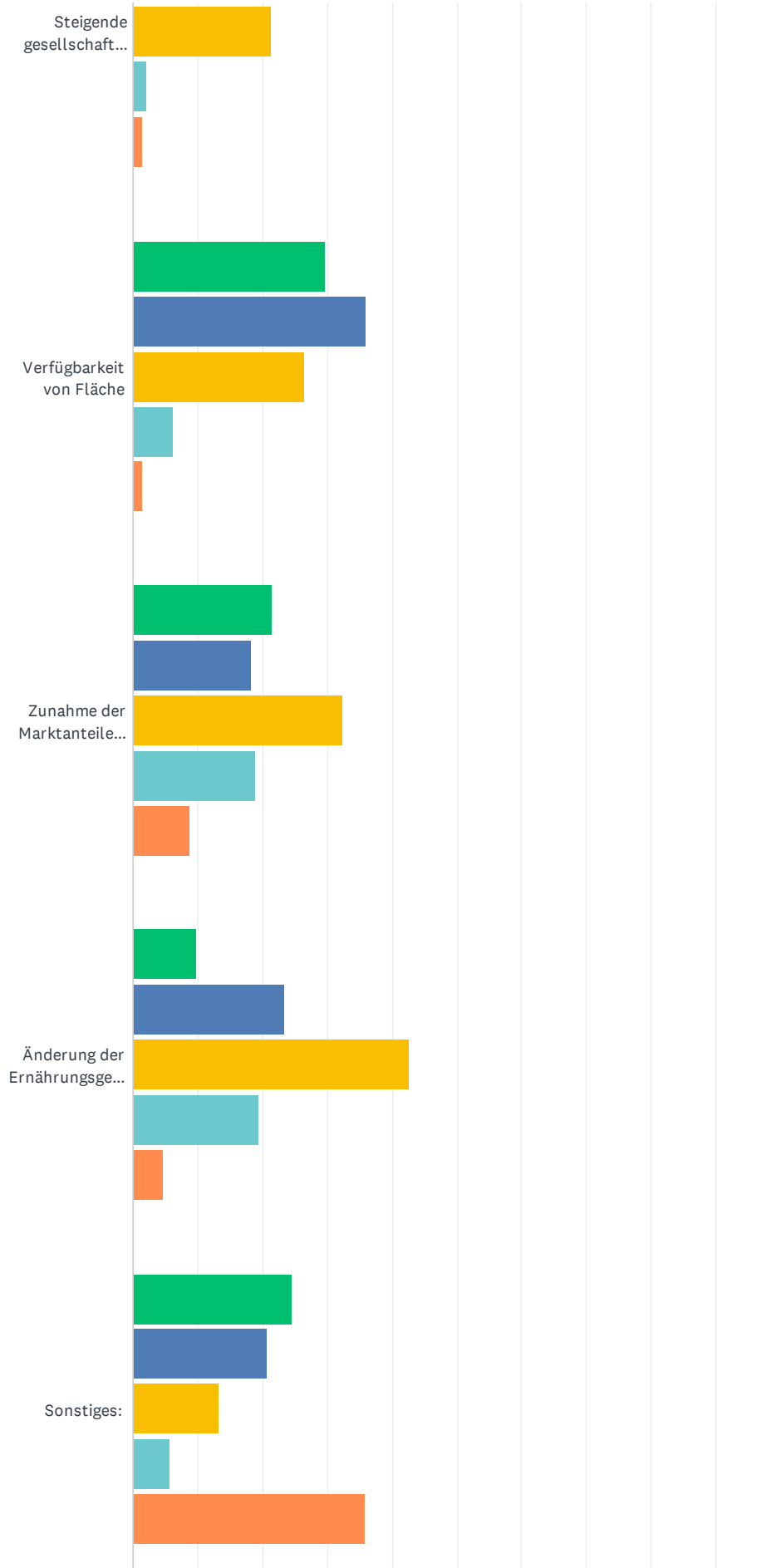
ANTWORTOPTIONEN	BEANTWORTUNGEN	
keine Meinung	18.46%	60
keine Veränderungen notwendig	3.38%	11
langfristige Investitionen erfordern verlässlichen Zeithorizont von Reformen	51.08%	166
Einführung einer Abnahmegarantie für Produkte aus Tierwohlhaltung	30.15%	98
Erleichterungen im Baurecht zum Umbau von Bestandsställen für mehr Tierwohl	57.23%	186
Einführung von Mindestpreisen	28.31%	92
strengere Kontrollen	9.23%	30
mehr Entscheidungsspielraum in der Gestaltung der Haltungsumgebung	24.62%	80
mehr Mitspracherecht von Fachpersonen	37.54%	122
anderes Beschäftigungsmaterial	0.92%	3
Sonstiges:	5.23%	17
Befragte insgesamt: 325		


F36 30. Zukunftsängste/Bedenken - Wie stark bereiten Ihnen folgende Themen in Bezug auf die Zukunft Ihres landwirtschaftlichen Betriebes Sorgen?

Beantwortet: 324 Übersprungen: 71





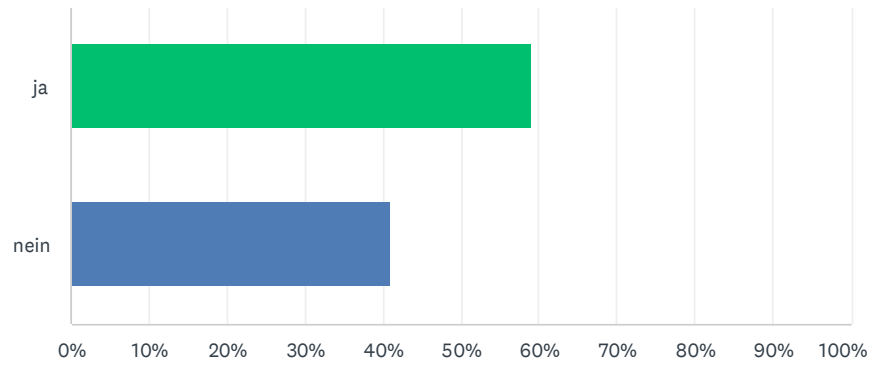




	SEHR GROSSE SORGEN	GROSSE SORGEN	GERINGE SORGEN	KEINE SORGEN	KEINE MEINUNG	INSGESAMT	GEWICHTETER MITTELWERT
Klimawandel	20.56% 66	45.48% 146	29.91% 96	3.43% 11	0.62% 2	321	2.18
Wetterextreme	24.45% 78	45.45% 145	27.59% 88	2.19% 7	0.31% 1	319	2.08
Hofnachfolge	6.96% 22	13.29% 42	39.24% 124	34.49% 109	6.01% 19	316	3.19
Unsichere, stark schwankende Erzeugerpreise	21.18% 68	43.61% 140	28.66% 92	4.98% 16	1.56% 5	321	2.22
Erhalt der Wettbewerbsfähigkeit	30.72% 98	43.89% 140	18.18% 58	5.02% 16	2.19% 7	319	2.04
Darstellung der Landwirtschaft in der Öffentlichkeit	42.99% 138	39.56% 127	13.71% 44	2.49% 8	1.25% 4	321	1.79
Umsetzung der GAP-Reform ab 2023	30.31% 97	43.75% 140	19.38% 62	2.19% 7	4.38% 14	320	2.07
Erfüllung der gesetzlichen Anforderungen (z.B.: Erreichen der Klimaschutzziele, Aktionsprogramm Insektenschutz, etc.)	32.81% 105	42.81% 137	18.75% 60	3.44% 11	2.19% 7	320	1.99
Steigende gesellschaftliche und politische Anforderungen an die Landwirtschaft	31.37% 101	43.48% 140	21.43% 69	2.17% 7	1.55% 5	322	1.99
Verfügbarkeit von Fläche	29.60% 95	36.14% 116	26.48% 85	6.23% 20	1.56% 5	321	2.14
Zunahme der Marktanteile von künstlichem Fleisch	21.45% 68	18.30% 58	32.49% 103	18.93% 60	8.83% 28	317	2.75
Änderung der Ernährungsgewohnheiten der Bevölkerung	9.72% 31	23.51% 75	42.63% 136	19.44% 62	4.70% 15	319	2.86
Sonstiges:	24.53% 13	20.75% 11	13.21% 7	5.66% 3	35.85% 19	53	3.08

F37 31. Fühlen Sie sich psychischen Druck in Bezug auf Ihren Hof/Ihre Arbeit ausgesetzt?

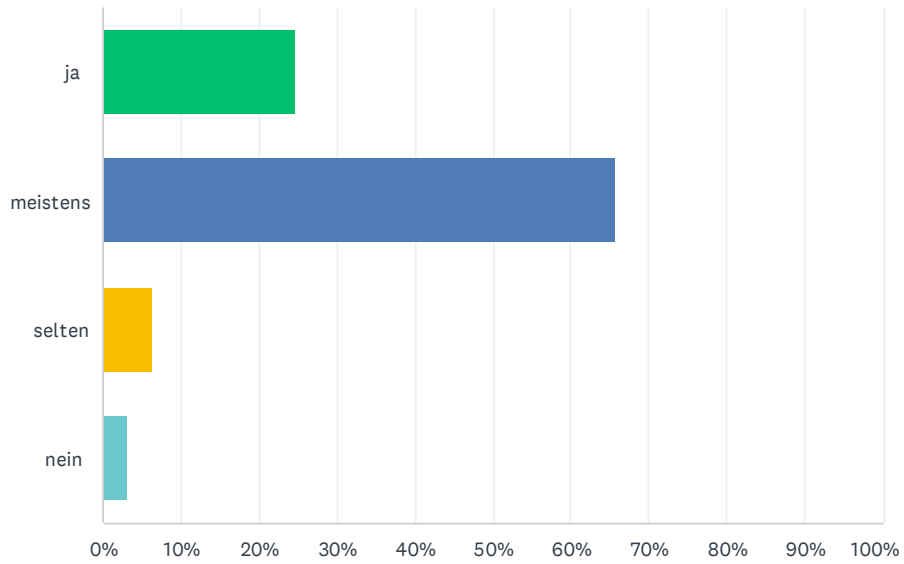
Beantwortet: 322 Übersprungen: 73



ANTWORTOPTIONEN	BEANTWORTUNGEN	
ja	59.01%	190
nein	40.99%	132
GESAMT		322

F38 Wenn ja, fühlen Sie sich dem psychischen Druck gewachsen?

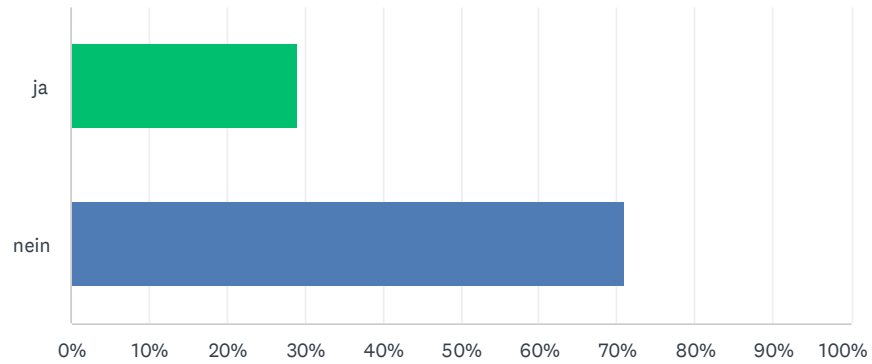
Beantwortet: 222 Übersprungen: 173



ANTWORTOPTIONEN	BEANTWORTUNGEN	
ja	24.77%	55
meistens	65.77%	146
selten	6.31%	14
nein	3.15%	7
GESAMT		222

F39 32. Fühlen Sie sich und Ihre Arbeit ausreichend wertgeschätzt?

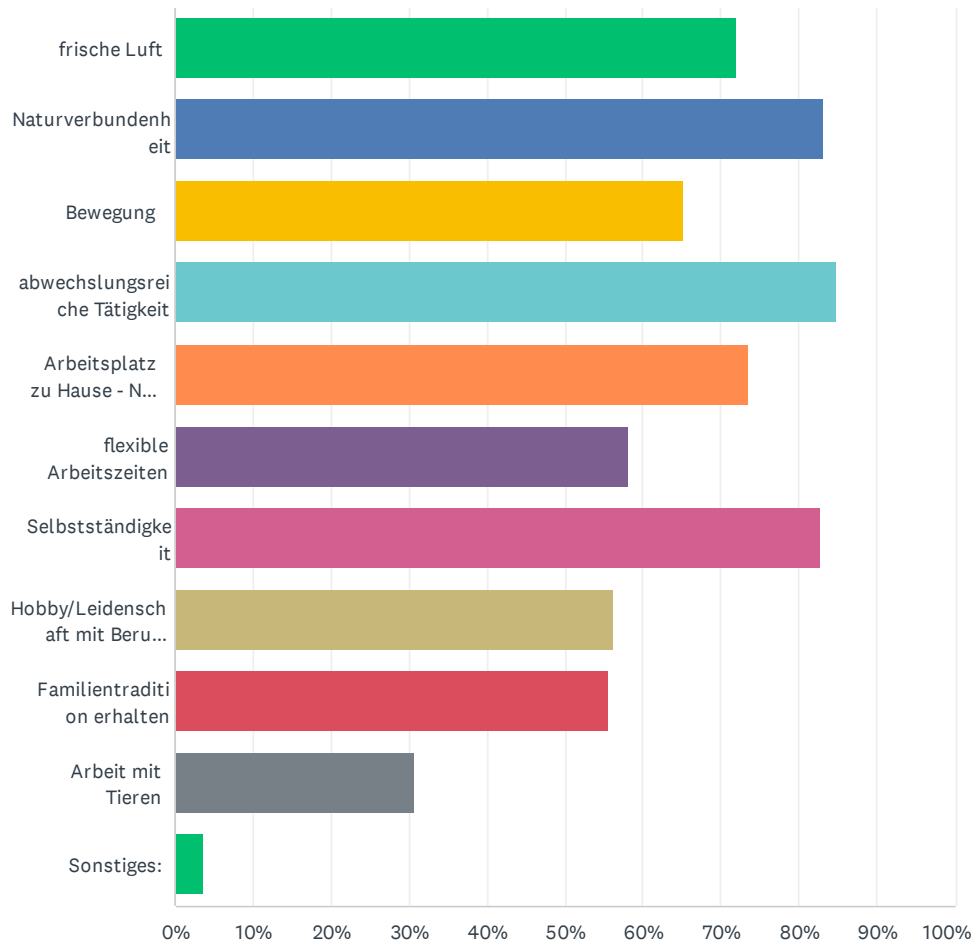
Beantwortet: 320 Übersprungen: 75



ANTWORTOPTIONEN	BEANTWORTUNGEN	
ja	29.06%	93
nein	70.94%	227
GESAMT		320

F40 33. Welche Vorteile sehen Sie in Ihrer Tätigkeit als Landwirt/in im Vergleich zu anderen Berufen? Mehrfachnennungen möglich.

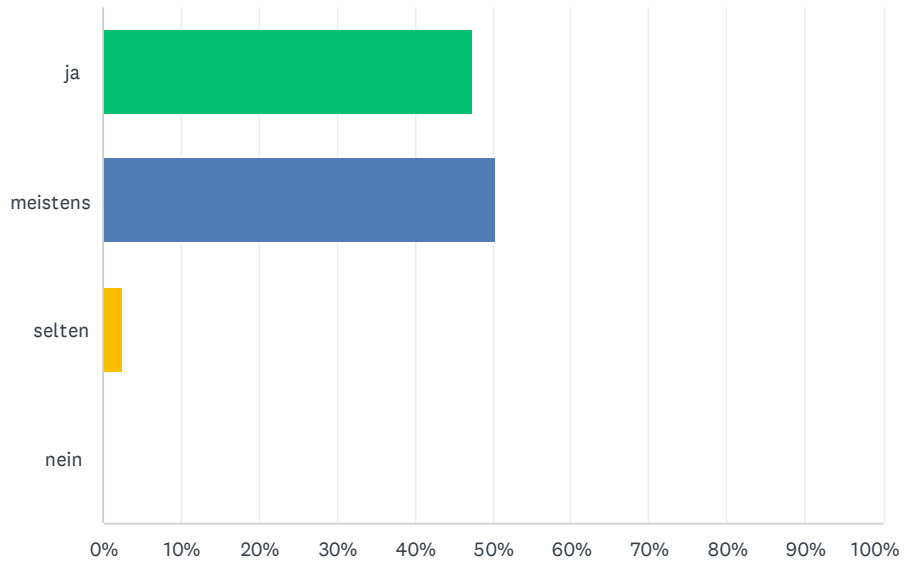
Beantwortet: 325 Übersprungen: 70



ANTWORTOPTIONEN	BEANTWORTUNGEN	
frische Luft	72.00%	234
Naturverbundenheit	83.08%	270
Bewegung	65.23%	212
abwechslungsreiche Tätigkeit	84.92%	276
Arbeitsplatz zu Hause - Nähe zur Familie	73.54%	239
flexible Arbeitszeiten	58.15%	189
Selbstständigkeit	82.77%	269
Hobby/Leidenschaft mit Beruf verbinden	56.31%	183
Familientradition erhalten	55.69%	181
Arbeit mit Tieren	30.77%	100
Sonstiges:	3.69%	12
Befragte insgesamt: 325		

F41 34. Haben Sie Spaß an Ihrer Arbeit?

Beantwortet: 326 Übersprungen: 69



ANTWORTOPTIONEN	BEANTWORTUNGEN	
ja	47.24%	154
meistens	50.31%	164
selten	2.45%	8
nein	0.00%	0
GESAMT		326